

ZESTAWY NARZĘDZI/ MODUŁY NARZĘDZIOWE



ZESTAWY NARZĘDZI

>068



MODUŁY NARZĘDZIOWE

ES
>098



MODUŁY NARZĘDZIOWE


CT
>105




ZESTAWY NARZĘDZI

Jakie zestawy narzędzi pasują do wózka narzędziowego,
skrzynki, szafki lub stołu

Tabela ukazuje właściwe przyporządkowanie zestawów
i umożliwia ich poprawny dobór.



1263



1265



1335



1410



1420



1578



1580



1502



1505



B 1500



BR 1504



1401



1506 XL 2511



1506 XL 2810



BR 1500



1504



2004



2005



1504 XL



WSL-L7



S 1150 - 41 części	S 1151 - 68 części S 1151 A - 69 części	S 1002 - 79 części	S 1004 - 80 części	S 1006 - 115 części	S 1005 A - 81 części	S 1400 G - 100 części	S 1400 G+Z - 134 części	S 1008 - 138 części	S 1007 - 180 części	S 1023 - 120 części	S 1500 ES-01 - 104 części	S 1500 ES-02 - 207 części	S 1500 ES-02 - 325 części	S 1093 - 26 części	S 1025 - 49 części	S 1024 - 62 części	S 1019 - 157 części	S 1022 - 158 części
●	●	tylko 1335	●	○	○	tylko 1335	○	○	○	○	○	○	○	○	○	tylko 1335	○	○
○	●	●	●	○	●	●	○	○	○	○	○	○	○	○	○	○	○	○
○	●	●	●	○	●	●	●	○	●	●	○	○	●	●	○	tylko 1578	○	○
○	●	●	●	○	●	●	●	●	●	●	●	○	●	●	○	●	○	B 1500
○	●	●	●	●	●	●	●	●	●	●	●	○	●	●	○	○	○	○
○	●	●	●	○	○	●	●	○	○	○	○	○	○	○	○	○	○	○
○	○	○	○	○	○	○	○	○	○	○	○	○	○	○	○	○	●	○
○	●	○	○	●	●	●	●	●	●	●	○	○	●	●	○	●	○	○
○	●	●	●	○	●	●	●	●	●	●	●	●	●	●	○	●	●	○
○	●	●	●	●	●	●	●	●	●	●	●	●	●	●	○	●	●	●











501 M

POKŁADOWY ZESTAW NARZĘDZI

29-częściowy

- > Prawdziwa skóra z zamkiem błyskawicznym, czarna
- > Z dobranym zestawem narzędzi "pierwszej pomocy"
- > Wymiary: szer. 300 x głęb. 260 x wys. 45 mm
- > Narzędzi o wymiarach metrycznych



	Kod	Nr
2,5	6511090	501 M
 Zawartość	 Zawartość	 Zawartość
7 10 11 12 13 17 19	4629	2150 3 4 5,5 6,5
 142 10 TL	 8210 -160 JC	 2160 PH 1 2
 625 M	 600 H -200	E-501 ST
 647		












1050

ZESTAW NARZĘDZI AUTODOKTOR

29-częściowy

- > "Pomoc drogowa" - asortyment do samochodów osobowych
- > Narzędzia w rozmiarach metrycznych
- > W praktycznej, zwijanej saszetce z tworzywa sztucznego



	Kod	Nr
3,2	6604770	1050
 Zawartość	 Zawartość	 Zawartość
7 8 10 12 13 14 17 19	625 M	600 H -300
 49 D 49 R	 4611	 2150 4 5,5 6,5
 145 10 C	 0513-09	 2160 PH 2
	 8250 -180 JC	

1000 WALIZKA NARZĘDZIOWA TOURING

49-częściowa

- > Perfekcyjny zestaw narzędzi do wszystkich przypadków zastosowania
- > Wybrany i zestawiony zgodnie z wymaganiami praktyki
- > Umieszczony w poręcznej walizeczce z tworzywa sztucznego
- > Niezawodny towarzysz w samochodzie, łodzi lub samolocie
- > Pomocnik w domu i na podwórzu - wszędzie tam, gdzie dobre narzędzie musi być gotowe do zastosowania
- > Wszystkie 49 części jest dobrze rozmieszczonych i zamocowanych, płyta pośrednia zabezpiecza ułożenie narzędzi w ich gniazdach


- > Z pomocą TOURING naprawa i montaż staje się przyjemnością
- > Walizeczka z dmuchanego polipropylenu, wytrzymała na uderzenia, odporna na oleje i kwasy, niewrażliwa na wpływy pogody i temperatury, z wkładką z materiału piankowego
- > Narzędzia z wanadu GEDORE, chromowane
- > Wymiary: 437x379x160 mm






















1000



S 1000

Zawartość		Kod	Nr
Zestaw TOURING S 1000 + walizka WK 1000 L	7,0	6600780	1000

Zawartość	Zawartość	Zawartość
 7 6 7 8 10 11 12 13 14 15 17 19	 2160 PH 12	 97 -125 -150
 19 10 11 12 13 14 15 17 19 22	 4615 3	 98 -125
 1990 -5 -10	 0513-09	 99 12-3
 1995	 142 10TL	 100 -10
 1993 U -20	 8316 -160 JC	 119 -4
 42 2 (5/64AF) 2,5 3 4 5 6 8 10	 8133 -180 JC	
 2150 4 5,5 6,5	 600 H -300	

1090

ZESTAW NARZĘDZI DLA ELEKTRYKÓW

90-częściowy



- > Idealny zestaw narzędzi dla elektryków i dozorców budynków
- > Zestawiony odpowiednio do potrzeb zastosowania na miejscu pracy
- > W stabilnej walizce z twardego, odpornego na uderzenia tworzywa sztucznego
- > Rama aluminiowa, trzy zawiasy metalowe, cztery ślizgacze oraz przykręcana listwa uchwytyowa z zintegrowanymi zamkami
- > Wytrzymały przyborek przydatny wszędzie tam, gdzie odpowiednie narzędzia muszą być zawsze pod ręką.
- > Narzędzia wanadiowe GEDORE, chromowane
- > Wymiary: szer. 480 x głęb. 370 x wys. 180 mm



Zawartość		Kod	Nr
Zestaw S 1090 + walizka WK 1090 L	13,2	6601590	1090
Zawartość	Zawartość	Zawartość	Zawartość
6 14x17 18x19 21x23 22x24	2160 PZ 1 2	VDE 8098 -160	
8 4,4,5 5,5,5 6 7 8 9 10 11 12 13	VDE 2160 PH 1 2	VDE 8120 -160	
20 4 4,5 5,5 6 7 8 9 10 11 13	VDE 2170 3,5 4 5,5 6,5	VDE 8250 -180	
2087	4615 3,5	VDE 8132 AB -160	
2095	173 5,5 8	VDE 8316 -200	
2098	174 1	95 -175	
2090 -4	745	99 10-2 10-4	
2093 U -3	0513-09	101	
42 2 (5/64AF) 2,5 3 4 5 6 7 8 10	4534 -3	112 A -250	
60 CP 10	401	112 S	
156 S	401 A [10x]	600 H -300	
2153 5,5	145 10 JC	72 H -100	
2161 PH 1	8096 -140		

E-1090 LK LZ LF LS

1091














WALIZKA NARZĘDZIOWA-ELEKTRO

18-częściowa

- > Stabilna walizka narzędziowa z podstawowym, 18-częściowym zestawem
- > **Zalecana dla początkujących elektryków**
- > Z ekologicznie garbowanej skóry wołowej
- > Dokładnie wykonane, z mocnymi szwami
- > Dolna rynienka z ocynkowanej blachy stalowej
- > Brzegi wzmocnione aluminiowymi kątownikami, trwale przynitowanymi
- > Nóżki delikatnie wykończone

- > Rozkładana ścianka przednia ułatwia dostęp do narzędzi. Zamykana dwoma bocznymi zatrzaskami
- > Zdejmowany pas nośny z ochroną ramienia i pewnym uchwytem
- > Zabezpieczona dwoma, zamykanymi na klucz zamkami. Dwa klucze w komplecie.
- > Kieszeń na dokumenty
- > Wymiary wewnętrzne: 430 x 200 x 290 mm



Zawartość	 kg	Kod	Nr
Zestaw S 1091 + walizka WK 1091 L	8,250	1953710	1091
 Zawartość VDE 2133 7 8 10	 Zawartość 4533 -2	 Zawartość VDE 8132 -160 H	
 VDE 2160 PH 1 2 3	 V 4616	 VDE 8250 -180 H	
 VDE 2170 3 4 5,5	 4629	 VDE 8316 -180 H	
 4528	 8097	 E-1091 ST	

ZESTAWY NARZĘDZI

1263

SKRZYŃKA NARZĘDZIOWA

z 3 pojemnikami

- › Zestaw narzędzi uniwersalnych i dla stacji benzynowych
- › Narzędzi o wymiarach metrycznych i calowych
- › Wymiary: wys. 158 x szer. 420 x głęb. 225 mm




S 1151





















1151-1263 / 1151 A-1263







12,5

1/2"

Zawartość		Kod	Nr
Zestaw S 1151 + skrzynka 1263 L	15,8	6608330	1151-1263
Zestaw S 1151 A + skrzynka 1263 L	15,8	6608410	1151 A-1263

	Zawartość
	2 8x9 10x11 12x13 14x15 16x17 18x19 20x22
	6 6x7 8x9 10x11 12x13 14x15 16x17 18x19 20x22
	19 10 11 12 13 14 15 17 19 22 24 27 30 32
	1990 -3 -5 -10
	1987
	1995
	1993 U -10 T
	38 16 [2x]
	42 2,5 3 4 5 6 8

	Zawartość
	2150 4,6,5 8
	2160 PH 2
	50
	137 10
	145 10 C
	299
	100 -12
	99 10-4
	97 -150

	Zawartość
	625 M
	4611
	8250 -180 JC
	8316 -160 JC
	600 H -500
	1263 L

1265

SKRZYŃKA NARZĘDZIOWA

z 5 pojemnikami

- › Zestaw narzędzi uniwersalnych i dla stacji benzynowych
- › Narzędzi o wymiarach metrycznych i calowych
- › Wymiary: wys. 210 x szer. 420 x głęb. 225 mm




S 1151





















1151-1265 / 1151 A-1265







12,5

1/2"

Zawartość		Kod	Nr
Zestaw S 1151 + skrzynka 1265 L	17,3	6609140	1151-1265
Zestaw S 1151 A + skrzynka 1265 L	17,3	6609220	1151 A-1265

	Zawartość
	2 8x9 10x11 12x13 14x15 16x17 18x19 20x22
	6 6x7 8x9 10x11 12x13 14x15 16x17 18x19 20x22
	19 10 11 12 13 14 15 17 19 22 24 27 30 32
	1990 -3 -5 -10
	1987
	1995
	1993 U -10 T
	38 16 [2x]
	42 2,5 3 4 5 6 8

	Zawartość
	2150 4,6,5 8
	2160 PH 2
	50
	137 10
	145 10 C
	299
	100 -12
	99 10-4
	97 -150

	Zawartość
	625 M
	4611
	8250 -180 JC
	8316 -160 JC
	600 H -500
	1265 L

1335

SKRZYŃKA NARZĘDZIOWA

z 5 pojemnikami, kształt długi

- > Narzędzi o wymiarach metrycznych i calowych
- > Wymiary: wys. 210 x szer. 535 x głęb. 225 mm




























S 1151



1151-1335 / 1151 A-1335

12,5
1/2"

Zawartość		Kod	Nr
Zestaw S 1151 + skrzynka 1335 L	18,5	6610660	1151-1335
Zestaw S 1151 A + skrzynka 1335 L	18,5	6610740	1151 A-1335

Zawartość	Zawartość	Zawartość
 2 8x9 10x11 12x13 14x15 16x17 18x19 20x22	 2160 PH 2	 8250 -180 JC
 6 6x7 8x9 10x11 12x13 14x15 16x17 18x19 20x22	 50	 8316 -160 JC
 19 10 11 12 13 14 15 17 19 22 24 27 30 32	 137 10	 600 H -500
 1990 -3 -5 -10	 145 10 C	 1335 L
 1987	 299	
 1995	 100 -12	
 1993 U -10 T	 99 10-4	
 38 16 [2x]	 97 -150	
 42 2,3 4 5 6 8	 625 M	
 2150 4 6,5 8	 4611	


S 1151 S 1151 A

>82,88




1265 L

>49




1263 L

>48



1335 L

>49



S 1050

ZESTAW NARZĘDZI AUTODOKTOR

29-częściowy


- "Pomoc drogowa" - asortyment do samochodów osobowych
- Narzędzia w rozmiarach metrycznych
- Dostępne także w praktycznej torbie ze sztucznej skóry









1050



S 1050

Zawartość		Kod	Nr
29 narzędzi bez saszetki ze szt. skóry	2,6	6604850	S 1050
29 narzędzi w saszetce ze szt. skóry	3,2	6604770	1050

	Zawartość
	7 8 10 12 13 14 17 19
	49 D 49 R
	145 10 C

	Zawartość
	625 M
	4611
	0513-09

	Zawartość
	8250 -180 JC
	600 H -300
	2150 4 5,5 6,5
	2160 PH 2

S 1000

ZESTAW NARZĘDZIOWY TOURING

49-częściowa

- Perfekcyjny zestaw narzędzi do wszystkich przypadków zastosowania
- Wybrani i zestawiony zgodnie z wymaganiami praktyki
- Narzędzia z wanadu GEDORE, chromowane
- Dostępne także w walizce










1000















S 1000



Zawartość		Kod	Nr
49 narzędzi o wymiarach metrycznych	5,3	6600190	S 1000
Zestaw TOURING S 1000 + walizka WK 1000 L	7,0	6600780	1000

	Zawartość
	7 6 7 8 10 11 12 13 14 15 17 19
	19 10 11 12 13 14 15 17 19 22
	1990 -5 -10
	1995
	1993 U -20
	42 2 (5/64AF) 2,5 3 4 5 6 8 10
	2150 4 5,5 6,5

	Zawartość
	2160 PH 1 2
	4615 3
	0513-09
	142 10 TL
	8316 -160 JC
	8133 -180 JC

	Zawartość
	600 H -300
	97 -125 -150
	98 -125
	99 12-3
	100 -10
	119 -4


S 1090







































ZESTAW NARZĘDZI DLA ELEKTRYKÓW

90-częściowy

- > Idealny zestaw narzędzi dla elektryków i dozorców budynków
- > Dobrany odpowiednio do potrzeb zastosowania na miejscu pracy
- > Narzędzia ze stali wanadowej GEDORE, chromowane
- > Dostępne także w walizce



Zawartość		Kod	Nr
90 narzędzi o wymiarach metrycznych	8,2	6601400	S 1090
Zestaw S 1090	13,2	6601590	1090
+ walizka WK 1090 L			

Zawartość	Zawartość	Zawartość
 6 14x17 18x19 21x23 22x24	 2160 PZ 1 2	 VDE 8098 -160
 8 4,4,5,5,5,6,7,8,9,10,11,12,13	 VDE 2160 PH 1 2	 VDE 8120 -160
 20 4,4,5,5,5,6,7,8,9,10,11,13	 VDE 2170 3,5,4,5,6,5	 VDE 8250 -180
 2087	 4615 3,5	 VDE 8132 AB -160
 2095	 173 5,5,8	 VDE 8316 -200
 2098	 174 1	 95 -175
 2090 -4	 745	 99 10-2 10-4
 2093 U -3	 0513-09	 101
 42 2 (5/64AF) 2,5 3 4 5 6 7 8 10	 4534 -3	 112 A -250
 60 CP 10	 401	 112 S
 156 S	 401 A [10x]	 600 H -300
 2153 5,5	 145 10 JC	 72 H -100
 2161 PH 1	 8096 -140	E-1090 LK LZ LF LS

ZESTAWY NARZĘDZI

















S 1093

ASORTYMENT NARZĘDZI VDE

26-częściowy

- Przydatny szczególnie dla pierwszego wyposażenia specjalistów-elektryków
- Do mobilnego zastosowania nadają się walizki narzędziowe GEDORE lub wózki narzędziowe
- Zalecany zestaw haków 1500 HS-1093 (26 części)



Zawartość		Kod	Nr
26 narzędzi o wymiarach metrycznych	4,8	2319942	S 1093
 Zawartość 142 10 C	 Zawartość VDE 2160 PZ 1 2	 Zawartość 8097	
 VDE 8250 -180 H	 V 4616	 600 H -500	
 VDE 8132 -160 H	 42 2 (S/64AF) 2,5 3 4 5 6 8 10	 112 A -250	
 VDE 8314 -160 H	 4533 -2	 110 HS -318	
 VDE 2170 4 5,5,6,5 8	 4528	 0175 -06	




































S 1004

ZESTAW NARZĘDZI DLA MECHANIKÓW

80-częściowy

- Szczególnie dostosowane do ulokowania w stole warsztatowym z opuszczaną ścianką narzędziową R 1504 L
- Zalecany zestaw haków 1500 HS-1004 (82 części)
- Narzędzia o wymiarach metrycznych

12,5
1/2"

Zawartość		Kod	Nr
80 narzędzia o wymiarach metrycznych	14,0	6600000	S 1004
 Zawartość 7 8 9 10 11 12 13 14 15 16 17 18 19 21 22 23 24	 Zawartość 98 -125	 Zawartość 8719 2-8	
 19 10 11 12 13 14 15 16 17 18 19 21 22 23 24 26 27 28 30 32	 119 -3 -5	 8722 2-8	
 1987	 403	 8725 2-8	
 1995	 640 -1800	 2150 4,6,5 8	
 1990 -5 -10	 132 -150	 2153 5,5	
 1993 U -10T	 0513-09	 2160 PH 2 3	
 42 2 (S/64AF) 2,5 3 4 5 6 8 10	 8250 -180 JC	 2161 PH 2	
 60 CP 8	 8132 -160 JC	 1.12 /01	
 143 10 C	 8316 -160 JC		
 175 1.1/2	 424026		
 139 -400	 600 H -500		
 100 -10	 8701 2-8		
 99 10-3			
 97 -150 -200			

S 1400 G

ZESTAW NARZĘDZI UNIWERSALNYCH

100-częściowy

- > Narzędzia w rozmiarach metrycznych
- > Wysyłane w modułach narzędziowych 1500 ES, do wypełnienia 5 szuflad wózków narzędziowych GEDORE ewent. stołów warsztatowych
- > Dostępne także w szafie narzędziowej lub na tablicach narzędziowych

12,5
1/2"




1400 G-1450-2



























1400 G














S 1400 G

Zawartość		Kod	Nr
100 narzędzia o wymiarach metrycznych	17,7	6612790	S 1400 G
Zestaw S 1400 G	46,7	6613250	1400 G
+ szafa 1400 L			
Zestaw S 1400 G	30,6	6617320	1400 G-1450-2
+ 2 tablice perforowane 1450 L			
+ zestaw haków 1500 HS 17			

	Zawartość
	42 1,3 1,5 2 (S/64AF) 2,5 3 4 5 6 8 10
	2 6x7 8x9 10x11 12x13 14x15 16x17 18x19 20x22
	6 6x7 8x9 10x11 12x13 14x15 16x17 18x19 20x22 21x23 24x27
	19 10 11 12 13 14 15 16 17 18 19 21 22 23 24 26 27 28 30 32
	IN 19 6 7 8 9 10 12 14
	142 10 JC
	8132 -160 JC
	8250 -180 JC
	8316 -160 JC
	97 -250
	98 -125

	Zawartość
	99 12-5
	100 -12
	119 -1,5 -3 -4
	600 H -300
	600 E -500
	225 E -40
	1993 U -10 T
	1987
	1995
	1990 -5 -10
	2133 5,5 6 7 8 9 10
	2150 4 5 5 6 5 8
	2160 PH 12

	Zawartość
	60 CP 8
	137 10
	406
	403
	8701 2-6
	8719 2-6
	8722 2-6
	8728
	132 -150
	424026
	1500 E-NL [3x]

S 1400 Z

ASORTYMENT DODATKOWY

34-częściowy


- › Narzędzia w rozmiarach metrycznych
- › Szczególnie przydatna w sektorze motoryzacyjnym
- › Zalecany zestaw haków 1500 HS-1400 Z (31 części)
- › Dostępne także w szafie narzędziowej























1400 GZ



S 1400 Z

Zawartość		Kod	Nr
34 narzędzia o wymiarach metrycznych	11,3	6612950	S 1400 Z
Zestawy S 1400 G + S 1400 Z	57,4	6613330	1400 GZ
+ szafa 1400 L			

Zawartość	Zawartość	Zawartość
 1990 -2,1/2 -3	 38 20 [2x]	 640 -1800
 INX 19 L 6-100 8-100 10-100 12-100	 50	 702 13 M
 2153 6,5	 54	 4610
 2161 PH 2	 125 1	 8729 [2x]
 27 24x27 30x32	 128 2-225	
 27 D	 135 13	
 28 PU	 299	
 36 1-140	 625 M	

S 1150















ZESTAW NARZĘDZI UNIWERSALNYCH

41-częściowy

- > Do robót przy samochodzie, domu i w zawodzie
- > Pasuje do skrzynki narzędziowa nr 1263 L
- > Polecane zestawy haków 1500 HS-1150 (45-cz.)
- > Narzędzia o wymiarach metrycznych

10
3/8



Zawartość	 kg	Kod	Nr
41 narzędzia o wymiarach metrycznych	4,8	6606980	S 1150
Zawartość	Zawartość	Zawartość	
 1 B 8 10 11 13 14 15 17 19 22	 52	 600 H -300	
 30 6 7 8 9 10 11 12 13 14 15 17 19 22	 145 10 C		
 3090 -3 -5 -10	 2150 5,5 8		
 3095	 2160 PH 2		
 3093 GU -3	 8250 -180 JC		
 42 3 4 5 6 8 10	 97 -125		




























S 1025

ASORTYMENT DO INSTALACJI SANITARNYCH AZUBI

49-częściowy

- > Zestaw narzędziowy o ukierunkowanym przeznaczeniu dla początkujących monterów instalacji sanitarnych, grzewczych i klimatyzacyjnych
- > Pasuje do skrzynka narzędziowa nr 1335 L



Zawartość		Kod	Nr
49 narzędzi	7,0	2319896	S 1025
 Zawartość 231000		 Zawartość 600 H -500	 Zawartość 7 R 10 13 17 19 24
2250 3		 4533 -2	 920 11
 232001		 2150 4,5,5	
 100 1.1/2		 2160 PH 1 PH 2	
 914424		 680 4-25 6,5-25	
 316500		 685 3-25 4-25 5-25 6-25	
 317000		 685 X 5-25 6-25 8-25	
 380100		 690 1-25 2-25	
 380200		 690 PZD 1-25 2-25 3-25	
 320000		 687 TX T8-25 T8-25 T9-25 T10-25 T15-25 T20-25 T25-25 T27-25 T30-25 T40-25	
 329000		 620	
 406		 4615 3	
 0513-09			

































S 1024

ASORTYMENT DO INSTALACJI SANITARNYCH PROFI

62-częściowy

- > Zestaw narzędziowy o ukierunkowanym przeznaczeniu dla monterów instalacji sanitarnych, grzewczych i klimatyzacyjnych
- > Pasuje do skrzynka narzędziowa nr 1335 L
- > Zalecany zestaw haków 1500 HS-1024 (68 części)
- > Narzędzia o wymiarach metrycznych



Zawartość	 kg	Kod	Nr
62 narzędzi	17,7	2319888	S 1024
 Zawartość	Zawartość	Zawartość	Zawartość
 7 R 10 11 12 13 14 15 16 17 18	317000		620 H -1250
 19 22 24	380100		424026
 220020	380200		312000
 231000	378500		314000
 2180 3	4615 3		320000
 2268 2	2150 4 5, 8		329000
 100 1 1.1/2	2160 PH 1 PH 2		232001
 914424	42 1,3 1,5 2 (5/64AF) 2,5 3 4		232500
 8314 -160 JC	5 6 8 10		381030
 8133 -180 JC	1994		1990 -5
 112 -2510	403		
 110 HS -256	0513-09		
 4533 -2	646		
 316500	600 H -500		
 316 501 502 503			

S 1151

ZESTAW NARZĘDZI

68-częściowy

- > Zestaw narzędzi uniwersalnych i dla stacji benzynowych
- > Polecane zestawy haków 1500 HS-1151 (50-cz.)
- > Narzędzia o wymiarach metrycznych
- > Dostępne także w skrzynce narzędziowej lub
- > na tablicach narzędziowych



S 1151

12,5

1/2




1151-1263


























1151-1265



1151-1335

Zawartość	 kg	Kod	Nr
68 narzędzia o wymiarach metrycznych	9,6	6607010	S 1151
Zestaw S 1151	15,8	6608330	1151-1263
+ skrzynka 1263 L			
Zestaw S 1151	17,3	6609140	1151-1265
+ skrzynka 1265 L			
Zestaw S 1151	18,5	6610660	1151-1335
+ skrzynka 1335 L			
Zestaw S 1151	17,3	6617240	1151-1450-2
+ 2 tablice perforowane 1450 L			
+ zestaw haków 1500 HS-1151			

Zawartość	Zawartość	Zawartość
 2 8x9 10x11 12x13 14x15 16x17 18x19 20x22	 38 16 [2x]	 299
 6 6x7 8x9 10x11 12x13 14x15 16x17 18x19 20x22	 42 2,5 3 4 5 6 8	 100 -12
 19 10 11 12 13 14 15 17 19 22 24 27 30 32	 2150 4,6,5,8	 99 10-4
 1990 -3 -5 -10	 2160 PH 2	 97 -150
 1987	 50	 625 M
 1995	 137 10	 4611
 1993 U -10T	 145 10 C	 8250 -180 JC
		 8316 -160 JC
		 600 H -500

S 1002

ZESTAW NARZĘDZI TRAKTOR





























79-częściowy

- Asortyment narzędzi do traktorów i maszyn rolniczych ze śrubami metrycznymi
- Pasuje do wózków narzędziowych workster
- Zalecany zestaw haków 1500 HS-1002 (91 części)



12,5
1/2"



Zawartość	 kg	Kod	Nr
79 narzędzia o wymiarach metrycznych	16,1	6600270	S 1002
Zawartość	Zawartość	Zawartość	Zawartość
 1 B 6 7 8 9 10 11 12 13 14 15 16 17 18 19 20 22 23 24 27 28 30 32	 137 10	 702 20 M	
 19 10 11 12 13 14 15 16 17 18 19 22 24 27 30 32	 145 10 C	 4610	
 IS 19 12x2	 147 5,5 7 9 12	 8000 A 2	
 1990 -5 -10	 162 2	 8000 J 2	
 1987	 100 -10	 8250 -180 JC	
 1995	 99 12-5 12-6 12-8	 8316 -160 JC	
 1993 U -10 T	 97 -150	 600 H -500 -1000	
 38 20 [2x]	 98 -125		
 42 3 4 5 6 8 10 12 14	 119 -3 -4 -5		
	 403		
	 132 -200		

S 1016
































ASORTYMENT PODSTAWOWY W WALIZCE NARZĘDZIOWEJ

87-częściowy

- Szczególnie przydatny dla mobilnego zastosowania przez monterów i pracowników serwisowych
- Pasuje do walizki narzędziowa nr WK 1018 L
- Dostępne także w walizce lub na tablicy narzędziowej



6,3
1/4"
6,3
1/4"
mm
12,5
1/2"

Zawartość	 kg	Kod	Nr
87 narzędzi bez walizki	8,5	2319918	S 1016
Zawartość	Zawartość	Zawartość	Zawartość
 7 8 9 10 11 12 13 14 15 17 19 22	 676	 8316 -180 JC	
 1993 U -20	 699	 8132 -160 JC	
 1990 -5	 2090 -4	 142 10 TL	
 19 10 12 13 14 15 16 17 18 19 22 24	 2093 U -20	 600 H -500	
 D 20 4 5 6 7 8 9 10 11 12 13	 2150 4,5,5 6,5 8	 406	
 680 4-25 5,5-25 6,5-25	 2160 PH 12	 4534 -5	
 685 3-25 4-25 5-25 6-25	 42 2 (5/64AF) 2,5 3 4 5 6 8 10		
 685 X 5-25 6-25 8-25	 97 -125 -150		
 687 TX T10-25 T15-25 T20-25 T25-25 T27-25 T30-25 T40-25	 98 -125		
 690 1-25 2-25	 99 12-3		
 690 PZD 1-25 2-25 3-25	 100 -10		
 620	 119 -4		

S 1006







































ZESTAW NARZĘDZI DO SAMOCHODÓW CIĘŻAROWYCH

115-częściowy

12,5
1/2
20
3/4

- > Do serwisu i naprawy
- > Pasuje do wózków narzędziowych GEDORE workster
- > Zalecany zestaw haków 1500 HS-1006 (120 części)
- > Narzędzia o wymiarach metrycznych



Zawartość		Kod	Nr
115 narzędzia o wymiarach metrycznych	33,3	6600940	S 1006
Zawartość	Zawartość	Zawartość	
 1 B 8 9 10 11 12 13 14 15 16 17 18 19 21 22 23 24 26 27 29 30 32	 60 CP 12	 644	
 19 10 11 12 13 14 15 16 17 18 19 21 22 23 24 26 27 28 30 32	 135 19	 132 -250	
 IN 19 5 6 7 8 9 10 12 14 17	 137 10	 702 20 M	
 1990 -5 -10	 146 10 C	 4534 -3	
 1985	 100 2	 4610	
 1987	 147 7 9 10	 8000 A 2 A 21	
 1995	 2160 PH 1 2 3 4	 8000 J 2 J 21	
 1993 U -10 T	 100 -10	 8316 -160 JC	
 32 19 22 24 27 29 30 32 36 38	 97 -200	 248 ST -50	
 3290 -8 -16	 119 -4 -5 -6	 225 E -32	
 3287	 96 -200	 600 H -100 -1500	
 3295	 407	 8701 2-10	
 3293 U -3	407 A [12x]		

S 1023

ZESTAW MECHATRONIKA

120-częściowy

- › Praktycznie dobrany zestaw dla początkujących w zawodzie
- › Zestaw zawiera narzędzia do prac mechanicznych i elektrotechnicznych
- › Pasuje do wózków narzędziowych GEDORE workster
- › Polecane zestawy haków nr 1500 HS-1023 (53-cz.)



Zawartość	13,0	Kod	Nr
120 narzędzia o wymiarach metrycznych		1999060	S 1023
Zawartość 1 B 6 7 8 9 10 11 12 13 14 15 16 17 18 19 20 21 22	Zawartość VDE 8132 -200 H	Zawartość 600 H -500	
D 20 4 5 6 7 8 9 10 11 12 13	VDE 8250 -180 H	248 ST -30	
680 4-25 5,5-25 6,5-25	VDE 8314 -160 H	8701 2-8	
685 3-25 4-25 5-25 6-25	VDE 2170 4,5,5	8719 2-8	
685 X 5-25 6-25 8-25	VDE 2160 PH 1 2	8722 2-8	
687 TX T10-25 T15-25 T20-25 T25-25 T27-25 T30-25 T40-25	V 4616	403	
690 1-25 2-25	4615 3	4528	
690 PZD 1-25 2-25 3-25	171 IS 1,2 1,5,2	710	
620	165 PH 00 0	745	
676	8305 -2	4534 -3	
699	8306 -5	298 -04	
2090 -4	42 1,3 1,5 2 (5/64AF) 2,5 3 4 5 6 8 10	8354 -1	
2093 U-20	97 -150	8139 -220 TC	
1993 U-20	100 -10		
1990 -5 -10	119 -3 -5		
1995			
1987			
19 8 9 10 11 12 13 14 15 16 17 18 19 21 22 24 27 30 32			

S 1008

ZESTAW NARZĘDZI DLA MECHANIKÓW

138-częściowy

- > Sensownie dobrany do szerokiego zakresu zastosowań
- > Pasuje do wózków narzędziowych GEDORE workster
- > Zalecany zestaw haków 1500 HS-1008 (107 części)
- > Narzędzia o wymiarach metrycznych



6,3
1/4
12,5
1/2

Zawartość

138 narzędzia o wymiarach metrycznych

23,4

Kod

6603610

Nr

S 1008

	Conteúdo
	2 6x7 8x9 10x11 12x13 14x15 16x17 18x19 20x22 21x23 24x27 25x28 30x32
	6 6x7 8x9 10x11 12x13 14x15 16x17 18x19 20x22 21x23 24x27 25x28 30x32
	19 8 10 11 12 13 14 15 16 17 18 19 21 22 23 24 26 27 28 30 32
	1987
	1995
	1990 -5 -10
	1993 U -10 T
	2093 U -3
	20 4 4,5 5,5 5,6 7 8 9 10 11 13
	2087
	2090 -4
	2095
	2098
	42 2 (5/64AF) 2,5 3 4 5 6 8 10
	60 CP 8
	298 -04

	Conteúdo
	137 10
	140
	143 10 C
	144 7 C
	156 S
	175 1.1/2
	139 -400
	100 -10
	99 10-3 12-5
	97 -125 -150 -200
	98 -125
	119 -3 -5
	407
	640 -1800
	132 -200
	710
	745
	0513-09
	4534 -3
	8000 A 2

	Conteúdo
	8000 J 2
	8250 -180 JC
	8132 -160 JC
	8316 -160 JC
	8367 -160 JC
	8551 1 2 3 4 5 6 7 8
	600 H -500
	248 ST -40
	8701 2-8
	8719 2-8
	8722 2-8
	424026
	8728
	2150 3 4 5,5 6,5 8 10
	2153 6,5
	2160 PZ 1 2
	2160 PH 1 2 3
	2161 PH 1 2

S 1007

ZESTAW NARZĘDZI DLA MECHANIKÓW




































































179-częściowy

- > Kompletny zestaw do perfekcyjnej pracy
- > Pasuje do wózków narzędziowych GEDORE workster
- > Zalecany zestaw haków 1500 HS-1007 (131 części)
- > Narzędzia o wymiarach metrycznych



6,3
1/4"
12,5
1/2"
8
5/16"



Zawartość		Kod	Nr
179 narzędzia o wymiarach metrycznych	27,5	6601080	S 1007
Zawartość	Zawartość	Zawartość	Zawartość
 2 6x7 8x9 10x11 12x13 14x15 16x17 18x19 20x22 21x23 24x27 25x28 30x32	 175 1-1/2	 8000 J 1 J 2 J 11 J 21	
 6 6x7 8x9 10x11 12x13 14x15 16x17 18x19 20x22 21x23 24x27 25x28 30x32	 139 -400	 8250 -180 JC	
 19 8 10 11 12 13 14 15 16 17 18 19 21 22 23 24 26 27 28 30 32	 100-10	 8132 -160 JC	
 IN 19 5 6 7 8 9 10 12 14 17	 99 10-3 12-5	 8132 AB -160 JC	
 1987	 97 -125 -150 -200	 8316 -160 JC	
 1995	 98 -125	 8316 -160 JC	
 1990 -5 -10	 119 -2 -3 -4 -5 -6 -8	 8367 -160 JC	
 1993 U -10 T	 404	 8551 1 2 3 4 5 6 7 8	
 2093 U -3	 407	 600 H -500	
 20 4 4,5 5 5,5 6 7 8 9 10 11 13	 640 -1800	 248 ST -40	
 2087	 132 -200	 8701 2-8	
 2090 -4	 710	 8719 2-8	
 2095	 745	 8722 2-8	
 2098	 880 5,5 6,5 8 12	 8725 2-8	
 42 2 (5/64AF) 2,5 3 4 5 6 8 10	 885 4 5 6 8 10	 424026	
 60 CP 8	 890 2 3 4	 8728	
 298 -04	 887 TX T27 T30 T40 T45	 2150 3 4 5 5,5 6 8 10	
 137 10	 KB 819	 2153 6,5	
 140	 K 1900	 2160 PZ 1 2	
 143 10 C	 KB 820	 2160 PH 1 2 3	
 144 7 C	 0513-09	 2161 PH 1 2	
 156 S	 4534 -3		
	 8000 A 1 A 2 A 11 A 21		

S 1151 A

ZESTAW NARZĘDZI, CALOWYCH

69-częściowy

- > Zestaw narzędzi uniwersalnych i dla stacji benzynowych
- > Polecane zestawy haków 1500 HS-1151 A (52-cz.)
- > Narzędzia o wymiarach calowych
- > Dostępne także w skrzynce narzędziowej



12,5

1/2



1151-1263



1151-1265



1151-1335

Zawartość		Kod	Nr
69 narzędzia o wymiarach calowych	9,4	6607280	S 1151 A
Zestaw S 1151 A + skrzynka 1263 L	15,8	6608410	1151 A-1263
Zestaw S 1151 A + skrzynka 1265 L	17,3	6609220	1151 A-1265
Zestaw S 1151 A + skrzynka 1335 L	18,5	6610740	1151 A-1335

Zawartość	Zawartość	Zawartość
2 1/4x5/16AF 5/16x3/8AF 3/8x7/16AF 7/16x1/2AF 9/16x5/8AF 19/32x11/16AF 3/4x25/32AF 13/16x7/8AF	38 16 [2x]	100 -12
6 1/4x5/16AF 5/16x3/8AF 7/16x1/2AF 9/16x5/8AF 19/32x11/16AF 3/4x25/32AF 13/16x7/8AF 15/16x1AF	42 3/32AF 1/8AF 5/32AF 3/16AF 7/32AF (5,5MM) 1/4AF	99 10-4
D 19 5/16AF 3/8AF 7/16AF 1/2AF 9/16AF 5/8AF 11/16AF 3/4AF 7/8AF 15/16AF 1AF 1.1/16AF 1.1/4AF	2150 4,6,5 8	97 -150
1990 -3 -5 -10	2160 PH 2	625 A
1987	50	4611
1995	137 10	8250 -180 JC
1993 U -10 T	145 10 C	8316 -160 JC
	299	8601 1

S 1005 A

ZESTAW NARZĘDZI MASZYNY BUDOWLANE




































81-częściowy

- > Do maszyn konstrukcji amerykańskiej, specjalnie maszyn CATERPILLAR®
- > Pasuje do wózków narzędziowych GEDORE workster
- > Zalecany zestaw haków 1500 HS-1005 A (81 części)
- > Narzędzia o wymiarach calowych



10
3/4
12,5
1/2
20
3/4



Zawartość	 22,9	Kod 6600510	Nr S 1005 A
 Zawartość 1 B 1.1/16AF 1.1/8AF 1.1/4AF 1.5/16AF	 Zawartość 3090 -3 -5	 Zawartość 97 -150 -200	
 6 1/4x5/16AF 3/8x7/16AF 1/2x9/16AF 19/32x11/16AF 5/8x3/4AF 13/16x7/8AF 15/16x1AF 1.1/16x1.1/8AF 1.1/4x1.3/8AF 1.5/16x1.1/2AF	 3019	 702 26 A	
 7 3/8AF 7/16AF 1/2AF 9/16AF 5/8AF 11/16AF 3/4AF 13/16AF 7/8AF 15/16AF 1AF	 3093 U -10	 36 2-200	
 D 19 9/16AF 5/8AF 11/16AF 3/4AF 13/16AF 7/8AF 15/16AF 1AF	 D 32 7/8AF 1AF 1.1/16AF 1.1/8AF 1.1/4AF 1.5/16AF 1.1/2AF 1.5/8AF 1.3/4AF	 8132 AB -160 JC	
 1993 U -10T	 3290 -8 -16	 8316 -160 JC	
 1990 -5 -10	 3287	 600 H -1000	
 1932	 3295	 137 -600	
 1987	 3293 U -2	 2150 8 12	
 1995	 137 10	 2160 PH 2,3	
 1997	 145 10 C	 VDE 2170 5,5	
 D 30 7/16AF 1/2AF 9/16AF 5/8AF 3/4AF	 100 -12	 99 10-4 12-8	
	 99 10-4 12-8		

S 1019

ASORTYMENT NARZĘDZI SAMOCHODOWYCH

157-częściowy

6,3
1/4
12,5
1/2

- > Szczególnie przydatny w trudno dostępnych miejscach pojazdu
- > Z kluczem dynamometrycznym 1/2", 40-200 N-m
- > Przydatny do samochodów osobowych wszystkich marek ze śrubami metrycznymi i TORX®
- > Wysyłane w modułach narzędziowych 1500 ES
- > Pasuje do wózków narzędziowych GEDORE workster
- > Do stołów warsztatowych 1502, 1504 XL, 1504 modele 0511, 0620, 0701, 0810, 1000, 1506 XL modele 2511, 2810



Zawartość	Kod	Nr
157 narzędzi	2319926	S 1019
Zawartość	Zawartość	Zawartość
6 6x7 8x9 10x11 12x13 14x15 16x17 18x19 20x22 21x23 24x27	IKS 19 2 3 4	119 -3 -4 -5 -6 -7 -8
7 R 8 10 12 13 14 15 16 17 18 19	INX 19 8 10	600 H -500
400 8x10 10x11 12x14 17x19 13x15	IN 19 5 6 7 8 9 10 12 14 17	248 ST -40
2093 U -10	IN 19 L 5-90 6-90 8-90 10-140 12-140 14-140	38 20
2087	ITX 19 T20 T25 T27 T30 T40 T45 T50 T55 T60	643
2090-4	ITX 19 L T20-100 T25-100 T27-100 T30-100 T40-100 T45-100 T50-100 T55-100 T60-100	702 20 M
2095	708	4550 -20
2098	142 10 JC	133 D -150
20 4 5 5,5 6 7 8 9 10 11 12 13 14	8132 -160 JC	132 -150
IN 20 3 4 5 6 8	8250 -180 JC	8701 2-8
TX 20 E4 E5 E6 E7 E8 E10	8316 -160 JC	8719 2-8
ITX 20 T8 T9 T10 T15 T20 T25 T27 T30 T40	8000 A 1 2 21	8722 2-8
1993 U-20	8000 J 1 2 21	8725 2-8
1987	2150 4,5,5 6,5 8	8726
1995	2160 PH 1 2	
1990 -5 -10		
19 10 11 12 13 14 15 16 17 18 19 21 22 23 24 26 27 28 30 32		
IS 19 10x1,6 12x2		

S 1022




















































ASORTYMENT NARZĘDZI DO POJAZDÓW UŻYTKOWYCH

133-częściowy

12,5
1/2"
20
3/4"

- > Szczególnie przydatny do konserwacji i serwisu pojazdów użytkowych wszystkich marek ze śrubami metrycznymi i TORX®
- > Pasuje do wózków narzędziowych GEDORE workster
- > Do stołów warsztatowych 1502, 1504 XL, 1504 modele 0511, 0620, 0701, 0810, 1506 XL modele 2511, 2810



Zawartość		Kod	Nr
133 narzędzi	45,5	2319934	S 1022
Zawartość		Zawartość	Zawartość
 6 6x7 8x9 10x11 12x13 14x15 16x17 18x19 20x22 21x23 24x27		 2150 4 5,5 6,5 8	 135 13 20
 6 30x32 36x41		 2160 PH 1 2	 646
 7 XL 24 27 30 32 34 36 41		 42 KEL 2 2,5 3 4 5 6 8 10	 600 H -500 -1500
 1993 U-20		 142 10 JC	 1500 ED-30 [12x]
 1987		 8132 -160 JC	
 1995		 8250 -180 JC	
 1990 -5 -10		 8316 -160 JC	
 19 10 11 12 13 14 15 16 17 18 19 21 22 23 24 26 27 28 30 32		 97 -250	
 IN 19 6 7 8 9 10 12 14		 98 -125	
 K 19 L 10 13 14 16 17 18 19 21 22 23 24 27		 99 12-5	
 TX 19 E10 E11 E12 E14 E16 E18 E20 E24		 100 -12	
 ITX 19 T20 T25 T27 T30 T40 T45 T50 T55		 119 -1,5 -3 -4	
 SL 1916		 600 H -300	
 3293 U -2		 137 10	
 32 22 24 27 30 32 36 38 41 46 50		 403	
 3287		 39	
 3290 -8 -16		 8138 -200 JC	
ITX 32 T60 T70 T80 T90 T100			

S 1500 ES-01

ZESTAW NARZĘDZI W TWARDYCH MODUŁACH

104-częściowy

- Ogólny podstawowy asortyment dla początkujących w każdej grupie zawodowej
- Narzędzia o wymiarach metrycznych
- Sprawdzone moduły narzędziowe GEDORE z ABS
- Szczególnie przydatne do wózków narzędziowych workster, 1506 XL modele 2511 i 2810



6,3
1/4
12,5
1/2

Zawartość		Kod	Nr
1500 ES-1 B 1500 ES-19 1500 ES-1993 U-20 1500 ES-20 1500 ES-145 1500 ES-350 1500 ES-2150 PH	12,1	2319845	S 1500 ES-01

Zawartość	Zawartość	Zawartość
1 B 6 7 8 9 10 11 12 13 14 15 16 17 18 19 20 21 22	2090-4	8316 -160 JC
42 2 (5/64AF) 2,5 3 4 5 6 8 10	2095	97 -250
19 10 11 12 13 14 15 16 17 18 19 21 22 23 24 26 27 28 30 32	2098	98 -125
IN 19 6 7 8 9 10 12 14	20 4 5 5,5 6 7 8 9 10 11 12 13 14	99 12-5
1993 U-20	IN 20 3 4 5 6 8	100 -12
1987	TX 20 E4 E5 E6 E7 E8 E10	119 -1,5-3-4
1995	ITX 20 T8 T9 T10 T15 T20 T25 T27 T30 T40	600 H -300
1990 -5 -10	142 10 JC	2150 4,5,6,5 8
2093 U -10	8132 -160 JC	2160 PH 1 2
2087	8250 -180 JC	

S 1500 ES-02

ZESTAW NARZĘDZI ŚREDNI


207-częściowy





































- > Podstawowe wyposażenie dla zastosowań profesjonalnych lub bardziej ambitnych majsterkowiczów
- > Narzędzia o wymiarach metrycznych
- > Sprawdzone moduły narzędziowe GEDORE z ABS
- > Pasuje do wózków narzędziowych GEDORE workster
- > I stołów warsztatowych 1504 modele 0701, 0810, 1000, 1506 XL modele 2511 i 2810
- > Dostępne także w wózku narzędziowym 2004 0620






























































6,3
1/4"
12,5
1/2"
8
5/16"



Zawartość		Kod	Nr
1500 ES-1 B	29,1	2319853	S 1500 ES-02
1500 ES-6			
1500 ES-19 IS			
1500 ES-ITX 19 LKP			
1500 ES-IN 19 LKM			
1500 ES-1993 U-20			
1500 ES-20			
1500 ES-2133			
1500 ES-7 R	117,1	2657708	1500 ES-02-2004
1500 ES-145			
1500 ES-350			
1500 ES-711			
1500 ES-2150 PH			
1500 ES-K 1900			
1500 ES-8000			
1500 ED-70 K [6x]			
S 1500 ES-02			
+ 2004 0620			

Zawartość	Zawartość
 1 B 6 7 8 9 10 11 12 13 14 15 16 17 18 19 20 21 22	 2095
 42 2 (S/64AF) 2,5 3 4 5 6 8 10	 2098
 6 6x7 8x9 10x11 12x13 14x15 16x17 18x19 20x22 21x23 24x27	 20 4 5 5,5 6 7 8 9 10 11 12 13 14
 19 10 11 12 13 14 15 16 17 18 19 21 22 23 24 26 27 28 30 32	 IN 20 3 4 5 6 8
 IS 19 10x1,6 12x2	 TX 20 E4 E5 E6 E7 E8 E10
 IKS 19 2 3 4	 ITX 20 T8 T9 T10 T15 T20 T25 T27 T30 T40
 INX 19 8 10	 2133 5,5 6 7 8 9 10
 ITX 19 T20 T25 T27 T30 T40 T45 T50 T55 T60	 7 R 8 10 12 13 14 15 16 17 18 19
 ITX 19 L T20-100 T25-100 T27-100 T30-100 T40-100 T45-100 T50-100 T55-100 T60-100	 142 10 JC
 708	 8132 -160 JC
 IN 19 5 6 7 8 9 10 12 14 17	 8250 -180 JC
 IN 19 L 5-90 6-90 8-90 10-140 12-140 14-140	 8316 -160 JC
 1993 U-20	 97 -250
 1987	 98 -125
 1995	 99 12-5
 1990 -5 -10	 100 -12
 2093 U -10	 119 -1,5 -3 -4
 2087	
 2090-4	

Zawartość	Zawartość
 600 H -300	 140
 140	 4534 -5
 140	 708
 140	 711
 140	 720
 140	 745
 140	 2150 4,5,5,6,5,8
 140	 2160 PH 1 2
 140	 K 19 10 13 14 17 19
 140	 880 7 8 9 12
 140	 885 5 6 8 10
 140	 890 1 2 3 4
 140	 KB 819
 140	 K 1900
 140	 8000 A 1 2 21
 140	8000 J 1 2 21
140	1500 ED-70 K [6x]

Zawartość	Zawartość
 140	 140
 140	 4534 -5
 140	 708
 140	 711
 140	 720
 140	 745
 140	 2150 4,5,5,6,5,8
 140	 2160 PH 1 2
 140	 K 19 10 13 14 17 19
 140	 880 7 8 9 12
 140	 885 5 6 8 10
 140	 890 1 2 3 4
 140	 KB 819
 140	 K 1900
 140	 8000 A 1 2 21
 140	8000 J 1 2 21
140	1500 ED-70 K [6x]

S 1500 ES-03

ZESTAW NARZĘDZI DUŻY


325-częściowy






















- › Bogaty asortyment dla profesjonalistów do zastosowań w przemyśle
- › Narzędzia o wymiarach metrycznych
- › Sprawdzone moduły narzędziowe GEDORE z ABS
- › Szczególnie przydatne do wózków narzędziowych 2005 modele 0810, 2004 modele 0810, 1000
- › I stołów warsztatowych 1504 modele 0810, 1000, 1504 XL, 1506 XL modele 2511, 2810
- › Dostępne także w wózku narzędziowym 2004 0810











































































2004 0810



Zawartość				Kod	Nr
1500 ES-1 B	1500 ES-400	8551-55	34,8	2319861	S 1500 ES-03
1500 ES-19 IS	1500 ES-6	H 42 KEL-88			
1500 ES-1993 U-20	1500 ES-7 R	H 43 KTX-07			
1500 ES-2	1500 ES-711	8728			
1500 ES-2 B	1500 ES-8000	60 P 8			
1500 ES-20	1500 ES-DT 42	137 10			
1500 CTD-20 BIT	1500 ES-IN 19 LKM	4615 3			
1500 ES-2133	1500 ES-ITX 19 LKP	0513-09			
1500 ES-2150 PH	1500 ES-K 1900	1940			
1500 ES-2163 TX	1500 ES-VDE 145				
1500 ES-34	1500 ES-VDE 2170 PZ				
1500 ES-350					
1500 ED-70 K [7x]					
S 1500 ES-03			125,8	2657716	1500 ES-03 2004 0810
+ 2004 0810					

Zawartość	Zawartość	Zawartość
 1 B 6 7 8 9 10 11 12 13 14 15 16 17 18 19 20 21 22	 1987	 2090-4
 42 2 (S/64AF) 2,5 3 4 5 6 8 10	 1995	 2095
 19 10 11 12 13 14 15 16 17 18 19 21 22 23 24 26 27 28 30 32	 1990 -5 -10	 2098
 IS 19 10x1,6 12x2	 2 B 6x7 8x9 10x11 12x13 14x15 16x17 18x19 20x22	 20 4 5 5,5 6 7 8 9 10 11 12 13 14
 IKS 19 2 3 4	 2 B 6x7 8x9 10x11 12x13 14x15 17x19	 IN 20 3 4 5 6 8
 INX 19 8 10	 2093 U -10	 TX 20 E4 E5 E6 E7 E8 E10
 1993 U-20	 2087	 ITX 20 T8 T9 T10 T15 T20 T25 T27 T30 T40

	Zawartość 20 L 4,4,5 5 6 7 8 9 10 12 13		Zawartość 400 8x10 10x11 12x14 17x19 13x15		Zawartość VDE 8250 -180 H
	680 4-25 5,5-25 6,5-25 8-25		6 6x7 8x9 10x11 12x13 14x15 16x17 18x19 20x22 21x23 24x27		VDE 8132 -160 H
	685 2,5-25 3-25 4-25 5-25 6-25		7 R 8 10 12 13 14 15 16 17 18 19		VDE 8314 -160 H
	685 X 5-25 6-25 8-25		140		VDE 2170 4,5,5 6,5 8
	687 TX T6-25 T7-25 T8-25 T9-25 T10-25 T15-25 T20-25 T25-25 T27-25 T30-25 T40-25		4534 -5		VDE 2160 PZ 1 2
	690 1-25 2-25 3-25		708		8551 1 2 3 4 5
	690 PZD 1-25 2-25 3-25		711		42 KEL 2,2,5 3 4 5 6 8 10
	673 6,3		720		43 KTX T10 T15 T20 T25 T27 T30 T40
	699		745		8728
	620		8000 A 1 2 21		60 P 8
	676		8000 J 1 2 21		137 10
	639		DT 2142 2,2,5 3 4 5 6 7 8 10		4615 3
	TFK 649 E-649 F		IN 19 5 6 7 8 9 10 12 14 17		0513-09
	2133 5,5 6 7 8 9 10		IN 19 L 5-90 6-90 8-90 10-140 12-140 14-140		1940
	2150 4 5,5 6,5 8		ITX 19 T20 T25 T27 T30 T40 T45 T50 T55 T60		1500 ED-70 K [7x]
	2160 PH 1 2		ITX 19 L T20-100 T25-100 T27-100 T30-100 T40-100 T45-100 T50-100 T55-100 T60-100		
	2163 TX T8 T10 T15 T20 T25 T30		708		
	34 8x9 10x11 12x13 14x15 16x17		K 19 10 13 14 17 19		
	97 -250		880 7 8 9 12		
	98 -125		885 5 6 8 10		
	99 12-5		890 1 2 3 4		
	100 -12		KB 819		
	119 -1,5-3 -4		K 1900		
	600 H -300		142 10 C		



SYSTEM MODUŁOWY

1/3 MODUŁY NARZĘDZIOWE ES Z TWORZYWA ABS




1500 ES-2 1500 ES-34 1500 ES-6 1500 ES-7 R 1500 ES-2133 1500 ES-145 1500 ES-350 1500 ES-711 1500 ES-1993 U-20 1500 ES-19 1500 ES-IN 19 LKM 1500 ES-19 IS 1500 ES-ITX 19 LKP 1500 ES-1 07 1500 ES 1993 T 1500 ES-20
1500 ES-30 1500 ES-ITX 30 1500 ES-K 1900 1500 ES-VDE 2170 PZ 1500 ES-VDE 145 1500 ES-2150 PH 1500 ES-2150 PZ 1500 ES-2163 BTX 1500 ES-2163 TXB 1500 ES-K 19L 1500 ES-8000 1500 ES-400 1500 ES-2B 1500 ES-534 1500 E-SL 1500 E-N-L

1/3 MODUŁY NARZĘDZIOWE CT 2-KOLOROWE WKŁADY PIANKOWE CHECK TOOL




1500 CT1-2 1500 CT1-34 1500 CT1-6 1500 CT1-7 R 1500 CT1-2133 1500 CT1-142 1500 CT1-350 1500 CT1-711 1500 CT1-19 1500 CT1-19 1500 CT1-D 19 1500 CT1-19 IS 1500 CT1-ITX 19 LKP 1500 CT1-1993 T
1500 CT1-IN 19 LKM 1500 CT1-20 1500 CT1-30 1500 CT1-ITX 30 1500 CT1-VDE 2170 PZ 1500 CT1-VDE 142 1500 CT1-2150 PH 1500 CT1-2150 PZ 1500 CT1-2163 BTX 1500 CT1-K 1900 1500 CT1-8000 1500 CT1-400 1500 CT1-534

2/3 MODUŁY NARZĘDZIOWE ES Z TWORZYWA ABS



1500 ES-7 1500 ES-1 B 1500 ES-DT 42 1500 ES-7-32

2/3 MODUŁY NARZĘDZIOWE CT 2-KOLOROWE WKŁADY PIANKOWE CHECK TOOL



1500 CT2-1-B 1500 CT2-7 1500 CT2-DT 42 1500 CT2-7-32

MODUŁY POMOCNICZE



1500 ED-30



1500 ED-70



1500 ED-70 K



1500 ED-70 XL



1500 ES-20 BIT



1500 ED-150 K



1500 ED-85

WKŁADKI CT • 2005 CT DO DUŻYCH SZUFLAD

> 112

W 2 rozmiarach:

- > CT4 = 1/1 szuflada 2005 (633 x 390 x 35 mm)
- > CT2 = 1/2 szuflada 2005 (316,5 x 390 x 35 mm)
- > CT4 pasuje do 2005, 1504 XL, 2430
- > CT2 pasuje do 1506 XL, 1504 i 2004

MODUŁY NARZĘDZIOWE

- > Do odpowiedniego porządkowania szuflad wózków narzędziowych i przewoźnych stołów warsztatowych GEDORE ze zmiennym podziałem szuflad
- > Wymiary:
 - 1/3 modułu = głęb. 157,5 x szer. 310 mm
 - 2/3 modułu = głęb. 315,0 x szer. 310 mm
- > Dla modeli 1502, 1504, 1506 XL, 2004, 2500 proszę dodatkowo zamawiać moduł wyrównawczy 1500 ED-70 lub 1500 ED-70 K
- > Dla modelu 1505 proszę dodatkowo zamawiać 1500 ED-70 lub 1500 ED-70 K tak jak 1500 ED-150 K
- > Dla modelu 2005 i 1504 XL proszę dodatkowo zamawiać 1500 ED-70 K

Wkładki ES 1500 ES

- > Z odpornego na uderzenia ABS
- > Olejo- i kwasoodporne
- > Narzędzie spoczywa pewnie w swoim gnieździe i jest chronione przed uszkodzeniem
- > Wgłębienia ułatwiają wyjęcie narzędzia

Wkładki CT 1500 CT

- > Łatwa, wizualna kontrola kompletności dzięki zastosowaniu 2-kolorowych podkładek z tworzywa sztucznego
- > Szczególnie przydatne przy pracach o szczególnym znaczeniu, gdzie względy bezpieczeństwa wymagają potwierdzenia, iż żadne narzędzie nie pozostało w miejscu wykonanej pracy
- > Podkładka niebieska, powierzchnia górna czarna. Niebieski kolor sygnalizuje brak narzędzia
- > Narzędzie spoczywa pewnie w swoim gnieździe i jest chronione przed uszkodzeniem
- > Wgłębienia ułatwiają wyjęcie narzędzia
- > Dokładnie widoczne kontury narzędzi ułatwiają odłożenie ich we właściwe gniazdo
- > Odporne na oleje i tłuszcze
- > Łatwe do czyszczenia z użyciem wody, mydła i szczotki do rąk lub paznokci

MOŻLIWOŚCI ZESTAWIENIA MODUŁÓW

1578, 1580, 2525




1578

1580

2525



3x moduł 1/3

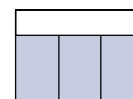

1x moduł 2/3 i
1x moduł 1/32004, 1502, 1504,
1506 XL

1504

2004

1502


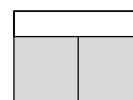
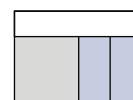
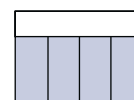
1506 XL

3x moduł 1/3
3x moduł dystansowy
1500 ED-70 K1x moduł 2/3 i
1x 1/3 moduł
3x moduł
dystansowe
1500 ED-70 KWSL-L7, 2005,
1504 XL

WSL-L7

2005

1504 XL

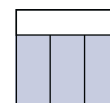
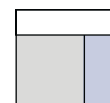
Szuflada XL
3x moduł 2/3
2x moduł dystansowy
1500 ED-70 / 1500 ED-70 K2x moduł 2/3
1x moduł
dystansowy
1500 ED-70 XL1x moduł 2/3 i
2x moduł 1/3
1x moduł dystansowy
1500 ED-70 XL4x moduł 1/3
1x moduł
dystansowy
1500 ED-70 XL

B 1500 L, 1505



1505

B 1500 L

3x moduł 1/3
1x moduł
dystansowy
1500 ED-150 K1x 2/3 Moduł und
1x 1/3 Moduł
1x Distanzmodul
1500 ED-150 K

* Przy zamówieniu produktu 2004, 1502 lub 1504 są dostarczone bezpłatnie 2 szt. 1500 ED-70 K

1500 ES-1 B

ZESTAW KLUCZY OCZKOWO-SZCZĘKOWYCH

w 2/3 modułu narzędziowego ES



Zawartość		Kod	Nr
1 B 6 7 8 9 10 11 12 13 14 15 16 17 18 19 20 21 22	2,790	6612280	1500 ES-1 B
PH 42-88 (2 2,5 3 4 5 6 8 10)			

Opis		Kod	Nr
Moduł narzędziowy pusty	0,250	5620330	1500 E-1B-7 L

1500 ES-2

KLUCZE OCZKOWO DWUSTRONNE, ZESTAW

w 1/3 modułu narzędziowego ES



Zawartość		Kod	Nr
2 6x7 8x9 10x11 12x13 14x15 16x17 18x19 20x22	1,616	6621190	1500 ES-2

Opis		Kod	Nr
Moduł narzędziowy pusty	0,250	5626290	1500 E-2 L

1500 ES-2 B

KLUCZE OCZKOWO DWUSTRONNE, ZESTAW

w 1/3 modułu narzędziowego ES



Zawartość		Kod	Nr
2 B 6x7 8x9 10x11 12x13 14x15 17x19	0,630	1731165	1500 ES-2 B

Opis		Kod	Nr
Moduł narzędziowy pusty	0,120	1731173	1500 E-2B-400 L

1500 ES-400

KLUCZE OCZKOWE OTWARTE, ZESTAW

w 1/3 modułu narzędziowego ES



Zawartość		Kod	Nr
400 8x10 10x11 12x14 13x15 17x19	0,824	1731157	1500 ES-400

Opis		Kod	Nr
Moduł narzędziowy pusty	0,120	1731173	1500 E-2B-400 L

1500 ES-6

ZESTAW KLUCZY SZCZĘKOWYCH DWUSTRONNYCH

w 1/3 modułu narzędziowego ES



Zawartość		Kod	Nr
6 6x7 8x9 10x11 12x13 14x15 16x17 18x19 20x22 21x23 24x27	1,702	6621000	1500 ES-6

Opis		Kod	Nr
Moduł narzędziowy pusty	0,250	5626100	1500 E-6-7R L

1500 ES-7

ZESTAW KLUCZY OCZKOWO-SZCZĘKOWYCH

w 2/3 modułu narzędziowego ES



Zawartość		Kod	Nr
7 6 7 8 9 10 11 12 13 14 15 16 17 18 19 20 21 22	2,232	6612520	1500 ES-7
PH 42-88 (2 2,5 3 4 5 6 8 10)			

Opis		Kod	Nr
Moduł narzędziowy pusty	0,250	5620330	1500 E-1B-7 L

1500 ES-7-32

ZESTAW KLUCZY OCZKOWO-SZCZĘKOWYCH

w 2/3 modułu narzędziowego ES



Zawartość		Kod	Nr
☉ 7 23 24 27 30 32	2,348	1761145	1500 ES-7-32
Opis		Kod	Nr
Moduł narzędziowy pusty	0,340	1761153	1500 E-7-32 L

1500 ES-7 R

ZESTAW KLUCZY SZCZĘKOWYCH Z GRZECHOTKĄ PIERŚCIENIOWĄ

w 1/3 modułu narzędziowego ES



Schlüsselkammer®
R-Serie



Zawartość		Kod	Nr
☉ 7 R 8 10 12 13 14 15 16 17 18 19	1,500	2305429	1500 ES-7 R
Opis		Kod	Nr
Moduł narzędziowy pusty	0,250	5626100	1500 E-6-7R L

1500 ES-34

ZESTAW DWUPRZEGUBOWYCH KLUCZY NASADOWYCH

w 1/3 modułu narzędziowego ES



Zawartość		Kod	Nr
☉ 34 8x9 10x11 12x13 14x15 16x17	1,272	6605070	1500 ES-34
Opis		Kod	Nr
Moduł narzędziowy pusty	0,150	5622890	1500 E-34 L

1500 ES-534

ZESTAW KLUCZY SZCZĘKOWO-NASADOWYCH

w 1/3 modułu narzędziowego ES



Zawartość		Kod	Nr
☉ 534 10 11 13 14 15 17 19 26 RS 1 2	1,614	1813196	1500 ES-534
Opis		Kod	Nr
Moduł narzędziowy pusty	0,140	1813226	1500 E-534 L

1500 ES-2133

ZESTAW WKRĘTAKÓW NASADOWYCH

w 1/3 modułu narzędziowego ES



Zawartość		Kod	Nr
☉ 2133 5,5 6 7 8 9 10	1,038	1751239	1500 ES-2133
Opis		Kod	Nr
Moduł narzędziowy pusty	0,140	2823829	1500 E-2133 L

1500 ES-20

ZESTAW KLUCZY NASADOWYCH 1/4"

w 1/3 modułu narzędziowego ES



Zawartość		Kod	Nr
☉ 20 4 5 5,5 6 7 8 9 10 11 12 13 14	1,066	6626230	1500 ES-20
☉ IN 20 3 4 5 6 8			
☉ ITX 20 T8 T9 T10 T15 T20 T25 T27 T30 T40			
☉ TX 20 E4 E5 E6 E7 E8 E10			
2087 2090-4 2095 2098 2093 U-10			
Opis		Kod	Nr
Moduł narzędziowy pusty	0,140	5621490	1500 E-20 L

6,3
1/4"

1500 ES-30

ZESTAW KLUCZY NASADOWYCH 3/8"

w 1/3 modułu narzędziowego ES



Zawartość	kg	Kod	Nr
30 6 7 8 9 10 11 12 13 14 15 16 17 18 19	1,830	6626070	1500 ES-30
IN 30 4 5 6 8 10			
3095 3087 3090-5 -10 3093 U-10			

Opis	kg	Kod	Nr
Moduł narzędziowy pusty	0,140	5621220	1500 E-30 L

1500 ES-19

ZESTAW KLUCZY NASADKOWYCH 1/2"

w 1/3 modułu narzędziowego ES



Zawartość	kg	Kod	Nr
19 10 11 12 13 14 15 16 17 18	2,956	6626580	1500 ES-19
19 21 22 23 24 26 27 28 30 32			
IN 19 6 7 8 9 10 12 14			

Opis	kg	Kod	Nr
Moduł narzędziowy pusty	0,140	5621650	1500 E-19 L

1500 ES-19 IS

KLUCZE NASADKOWE 1/2", ZESTAW

w 1/3 modułu narzędziowego ES



Zawartość	kg	Kod	Nr
19 10 11 12 13 14 15 16 17 18 19 21	2,984	1733109	1500 ES-19 IS
22 23 24 26 27 28 30 32			
IS 19 10x1,6 12x2			
IKS 19 2 3 4			
INX 19 8 10			

Opis	kg	Kod	Nr
Moduł narzędziowy pusty	0,140	5621650	1500 E-19 L

1500 ES-ITX 30

NASADKI WKRĘTAKOWE, ZESTAW 3/8"

w 1/3 modułu narzędziowego ES



Zawartość	kg	Kod	Nr
IN 30 L 4 5 6 7 8 10	2,346	1640860	1500 ES-ITX 30
ITX 30 T20 T25 T27 T30 T40 T45 T50			
ITX 30 L T20 T25 T27 T30 T40 T45 T50			
TX 30 E5 E6 E7 E8 E10 E11 E12 E14			
IS 30 5,5 6,5 8 10 12			
IKS 30 1 2 3			
IKS 30 PZD 1 2 3			

Opis	kg	Kod	Nr
Moduł narzędziowy pusty	0,140	1643363	1500 E-ITX 30 L

1500 ES-D 19

ZESTAW KLUCZY NASADKOWYCH 1/2"

w 1/3 modułu narzędziowego ES



Zawartość	kg	Kod	Nr
D 19 10 11 12 13 14 15 16 17 18 19	2,900	1899694	1500 ES-D 19
21 22 23 24 26 27 28 30 32			
IN 19 6 7 8 9 10 12 14			

Opis	kg	Kod	Nr
Moduł narzędziowy pusty	0,140	5621650	1500 E-19 L

1500 ES-IN 19 LKM

ZESTAW NASADEK WKRĘTAKOWYCH 1/2"

w 1/3 modułu narzędziowego ES



Zawartość	kg	Kod	Nr
IN 19 5 6 7 8 9 10 12 14 17	2,124	1402234	1500 ES-IN 19 LKM
IN 19 L 5-90 6-90 8-90 10-140			
12-140 14-140			

Opis	kg	Kod	Nr
Moduł narzędziowy pusty	0,150	1402714	1500 E-IN 19 LKM

1500 ES-ITX 19 LKP ZESTAW NASADEK WKREŃTAKOWYCH 1/2"

w 1/3 modułu narzędziowego ES



12,5
1/2"



Zawartość	kg	Kod	Nr
ITX 19 T20 T25 T27 T30 T40 T45 T50 T55 T60	2,156	1402226	1500 ES-ITX
ITX 19 L T20-100 T25-100 T27-100 T30-100 T40-100 T45-100 T50-100 T55-100 T60-100			19 LKP
708			

Opis	kg	Kod	Nr
Moduł narzędziowy pusty	0,150	1402706	1500 E-ITX 19 LKP

1500 ES-1993 U-20 AKCESORIA DO KLUCZY NASADKOWYCH 1/2"

w 1/3 modułu narzędziowego ES



12,5
1/2"



Zawartość	kg	Kod	Nr
1993 U-20	1,191	1550756	1500 ES-1993 U-20
1987			
1995			
1990-5 -10			

Opis	kg	Kod	Nr
Moduł narzędziowy pusty	0,140	5621810	1500 E-1993 L

1500 ES-1993 T AKCESORIA DO KLUCZY NASADKOWYCH 1/2"

w 1/3 modułu narzędziowego ES



12,5
1/2"



Zawartość	kg	Kod	Nr
1993 U-10 T	1,984	6626740	1500 ES-1993 T
1987 1995			
1990-5 -10			

Opis	kg	Kod	Nr
Moduł narzędziowy pusty	0,140	5621810	1500 E-1993 L

1500 ES-K 19 L KLUCZE NASADKOWE DO ZAKRĘTAREK

w 1/3 modułu narzędziowego ES



12,5
1/2"



Zawartość	kg	Kod	Nr
K 19 L 10 13 14 16 17 18 19 21 22 23 24 27	3,394	1640836	1500 ES-K 19 L

Opis	kg	Kod	Nr
Moduł narzędziowy pusty	0,120	1643371	1500 E-K 19 L L

1500 ES-K 1900 ZESTAW WKREŃTAKA UDAROWEGO 1/2"

w 1/3 modułu narzędziowego ES



12,5
1/2"
8
3/16"




Zawartość	kg	Kod	Nr
K 19 10 13 14 17 19	1,900	1402242	1500 ES-K 1900
880 7 8 9 12			
885 5 6 8 10			
890 1 2 3 4			
KB 819 K 1900			

Opis	kg	Kod	Nr
Moduł narzędziowy pusty	0,150	1402722	1500 E-K 1900 L

1500 ES-DT 2142 WKREŃTAKI KĄTOWE, ZESTAW

w 2/3 modułu narzędziowego ES



Zawartość	kg	Kod	Nr
DT 2142 2 2,5 3 4 5 6 7 8 10	1,337	1543474	1500 ES-DT 2142

Opis	kg	Kod	Nr
Moduł narzędziowy pusty	0,270	1543490	1500 E-DT 2142 L

1500 ES-2150 PH ZESTAW WKRĘTAKÓW

w 1/3 modułu narzędziowego ES



Zawartość		Kod	Nr
⊖ 2150 4 5,5 6,5 8 ⊕ 2160 PH 1 2	0,820	1523708	1500 ES-2150 PH

Opis		Kod	Nr
Moduł narzędziowy pusty	0,140	2823829	1500 E-2133 L

1500 ES-2150 PZ ZESTAW WKRĘTAKÓW

w 1/3 modułu narzędziowego ES



Zawartość		Kod	Nr
⊖ 2150 4 5,5 6,5 8 ⊕ 2160 PZ 1 2	0,846	1523694	1500 ES-2150 PZ

Opis		Kod	Nr
Moduł narzędziowy pusty	0,140	2823829	1500 E-2133 L

1500 ES-2163 TX ZESTAW WKRĘTAKÓW

w 1/3 modułu narzędziowego ES



Zawartość		Kod	Nr
⊕ 2163 TX T8 T10 T15 T20 T25 T30	0,638	1582666	1500 ES-2163 TX

Opis		Kod	Nr
Moduł narzędziowy pusty	0,140	2823829	1500 E-2133 L

1500 ES-2163 TXB ZESTAW WKRĘTAKÓW

w 1/3 modułu narzędziowego ES



Zawartość		Kod	Nr
⊕ 2163 TXB T10 T15 T20 T25 T30 T40	0,724	1616625	1500 ES-2163 TXB

Opis		Kod	Nr
Moduł narzędziowy pusty	0,140	2823829	1500 E-2133 L

1500 ES-VDE 2170 PZ ZESTAW WKRĘTAKÓW VDE

w 1/3 modułu narzędziowego ES



1000 V



Zawartość		Kod	Nr
⊖ VDE 2170 4 5,5 6,5 8 ⊕ VDE 2160 PZ 1 2	0,846	1733095	1500 ES-VDE 2170 PZ

Opis		Kod	Nr
Moduł narzędziowy pusty	0,140	2823829	1500 E-2133 L

1500 ES-145 ZESTAW SZCZYPIEC

w 1/3 modułu narzędziowego ES



Zawartość		Kod	Nr
142 10 JC 8250-180 JC 8132-160 JC 8316-160 JC	1,400	6614650	1500 ES-145

Opis		Kod	Nr
Moduł narzędziowy pusty	0,140	5620840	1500 E-145 L

1500 ES-VDE 145 ZESTAW SZCZYPIEC VDE

w 1/3 modułu narzędziowego ES



Zawartość	kg	Kod	Nr
142 10 C VDE 8250-180 H VDE 8132-160 H VDE 8314-160 H	1,320	1733079	1500 ES-VDE 145

Opis	kg	Kod	Nr
Moduł narzędziowy pusty	0,140	5620840	1500 E-145 L

1500 ES-8000 SZCZYPCE DO PIERŚCIENI OSADCZYCH

w 1/3 modułu narzędziowego ES



Zawartość	kg	Kod	Nr
8000 A 1 8000 A 2 8000 A 21 8000 J 1 8000 J 2 8000 J 21	1,136	1402196	1500 ES-8000

Opis	kg	Kod	Nr
Moduł narzędziowy pusty	0,150	1446479	1500 E-8000 L

1500 ES-137 SZCZYPCE

w 1/3 modułu narzędziowego ES



Zawartość	kg	Kod	Nr
137 7 137 10 137 KR-7 138 Y	1,970	2188198	1500 ES-137

Opis	kg	Kod	Nr
Moduł narzędziowy pusty	0,140	2188139	1500 E-137 L

1500 ES-350 ZESTAW PRZECINAKÓW

w 1/3 modułu narzędziowego ES



Zawartość	kg	Kod	Nr
97-250 98-125 99 12-5 100-12 119-1,5 3 4 600 H-300	1,818	6613760	1500 ES-350

Opis	kg	Kod	Nr
Moduł narzędziowy pusty	0,140	5620680	1500 E-350 L

1500 ES-711 NARZĘDZIA POMIAROWE

w 1/3 modułu narzędziowego ES



Zawartość	kg	Kod	Nr
140 4534-5 ☺ ⚙ 708 711 720 745	0,972	1402218	1500 ES-711

Opis	kg	Kod	Nr
Moduł narzędziowy pusty	0,150	1402692	1500 E-711 L

1500 ES-1.07 ZESTAW ŚCIĄGACZY

w 1/3 modułu narzędziowego ES



Zawartość	kg	Kod	Nr
1x 106/103 1x 107/103 1x 1.1406140 3x 106/S100-E	1,980	1933213	1500 ES-1.07

Opis	kg	Kod	Nr
Moduł narzędziowy pusty	0,200	1933248	1500 E-1.07 L


➤ **Zestaw ściągaczy** po jednej trawersie 2- i 3-ramiennej (długość mocowania 90 mm), 1 wrzeciono i 3 wąskie szybko mocowane ramiona do ściągania (głębokość mocowania 100 mm)

1500 E-N L

MODUŁ NARZĘDZIOWY, PUSTY

- > Z odpornego na uderzenia ABS, czarno groszkowane
- > Wymiary: szer. 157,5 x głęb. 310 mm (1/3 modułu)




szer.	głęb.	wys.		Kod	Nr
158	310	42	0,250	5622540	1500 E-N L

1500 E-S L

MODUŁ NARZĘDZIOWY, PUSTY

- > Z wgłębieniami na małe elementy
- > Z odpornego na uderzenia ABS, czarno groszkowane
- > Wymiary: szer. 157,5 x głęb. 310 mm (1/3 modułu)




szer.	głęb.	wys.		Kod	Nr
158	310	42	0,150	1879227	1500 E-S L

1500 ED-30

KORYTKO DYSTANSOWE PUSTE

- > Do wyrównania i ustalenia modułów narzędziowych 1500 ES w szufladach o rozmiarach szer. 480 x głęb. 350 mm
- > Z odpornego na uderzenia ABS, czarno groszkowane
- > Wymiary: szer. 157 x głęb. 30 x wys. 42 mm




szer.	głęb.	wys.		Kod	Nr
157	30	42	0,030	5626370	1500 ED-30

1500 ED-70

MODUŁ DYSTANSOWY Z POJEMNICZKAMI NA DETALE

- > Do wyrównania i ustalenia modułów narzędziowych 1500 ES w szufladach wielkogabarytowych B 480 x L 400 mm w wózkach narzędziowych 2004 i stołach warsztatowych 1502, 1504, 1505 i 1506 XL
- > Moduł z blachy stalowej z czterema praktycznymi przezroczystymi pojemnikami na drobne części, z łatwo otwieraną pokrywą, wersja L bez pojemników
- > Wymiary: szer. 475 x głęb. 77 x wys. 40 mm




szer.	głęb.	wys.		Kod	Nr
475	77	40	0,900	6627120	1500 ED-70
475	77	40	0,750	5627930	1500 ED-70 L

1500 ED-70 K

MODUŁ DYSTANSOWY PUSTY

- > Do wyrównania i ustalenia modułów narzędziowych 1500 ES w szufladach GEDORE o głębokości 400 mm, w wózkach narzędziowych 2004 oraz stołach warsztatowych 1502, 1504, 1505 i 1506 XL
- > Z odpornego na uderzenia ABS, czarno groszkowane
- > Wymiary: szer. 475 x głęb. 77 x wys. 40 mm



szer.	głęb.	wys.		Kod	Nr
475	77	40	0,120	1618687	1500 ED-70 K

1500 ED-70 S

MODUŁ DYSTANSOWY BLASZANY 1/3 PUSTY

- > Dla wózka narzędziowego workster, 2005, stołu warsztatowego 1504 XL i kufra na narzędzia 2430, nadaje się jako element dystansowy dla modułu 1/3
- > Moduł z blachy stalowej
- > Wymiary: szer. 152 x głęb. 77 x wys. 40 mm




szer.	głęb.	wys.		Kod	Nr
152	77	40	0,150	1851462	1500 ED-70 S

1500 ED-70 XL

MODUŁ DYSTANSOWY BLASZANY PUSTY

- > Nadaje się np. na klucze dynamometryczne lub inne narzędzia długie, jak również części drobne
- > Dla wózka narzędziowego workster, 2005, stołu warsztatowego 1504 XL i kufra na narzędzia 2430
- > Moduł z blachy stalowej
- > Wymiary: szer. 625 x głęb. 77 x wys. 40 mm



szer.	głęb.	wys.		Kod	Nr
625	77	40	0,854	1803069	1500 ED-70 XL

1500 ED-85 MODUŁ DYSTANSOWY PUSTY

- > Moduł z blachy stalowej
- > Wymiary: szer. 538 x głęb. 85 x wys. 40 mm



szer.	głęb.	wys.		Kod	Nr
538	85	40	0,845	1972588	1500 ED-85

1500 ED-150 K DŁUŻSZY MODUŁ, PUSTY

- > Nadaje się np. na klucze dynamometryczne lub inne narzędzia długie, jak również części drobne
- > Z odpornego na uderzenia ABS, czarno groszkowane
- > Wymiary: szer. 480 x głęb. 150 x wys. 42 mm



szer.	głęb.	wys.		Kod	Nr
480	150	42	0,150	1879243	1500 ED-150 K

Moduły narzędziowe CT

1500 CT2-1 B ZESTAW KLUCZY OCZKOWO-SZCZĘKOWYCH

w 2/3 modułu
narzędziowego CT



Zawartość		Kod	Nr
1 B 6 7 8 9 10 11 12 13 14 15 16 17 18 19 20 21 22 ● PH 42-88 (2 2,5 3 4 5 6 8 10)	2,385	2308819	1500 CT2-1 B

Opis		Kod	Nr
Modułu CT pusta	0,070	2322277	EI-1500 CT2-1B L

1500 CT1-2 ZESTAW KLUCZY OCZKOWYCH

w 1/3 modułu narzędziowego CT



Zawartość		Kod	Nr
2 6x7 8x9 10x11 12x13 14x15 16x17 18x19 20x22	1,360	2308827	1500 CT1-2

Opis		Kod	Nr
Modułu CT pusta	0,050	2322285	EI-1500 CT1-2 L

1500 CT1-2 B ZESTAW KLUCZY OCZKOWYCH DWUSTRONNYCH

w 1/3 modułu narzędziowego CT



Zawartość		Kod	Nr
2 B 6x7 8x9 10x11 12x13 14x15 17x19	0,376	2308843	1500 CT1-2 B

Opis		Kod	Nr
Modułu CT pusta	0,050	2322293	EI-1500 CT1-2B L

1500 CT1-400 ZESTAW KLUCZY DWUSTRONNYCH, OCZKOWYCH OTWARTYCH

w 1/3 modułu narzędziowego CT



Zawartość		Kod	Nr
400 8x10 10x11 12x14 13x15 17x19	0,565	2309068	1500 CT1-400

Opis		Kod	Nr
Modułu CT pusta	0,050	2324210	EI-1500 CT1-400 L

1500 CT1-6

ZESTAW KLUCZY SZCZĘKOWYCH DWUSTRONNYCH

w 1/3 modułu narzędziowego CT



Zawartość		Kod	Nr
6 6x7 8x9 10x11 12x13 14x15 16x17 18x19 20x22 21x23 24x27	1,440	2308851	1500 CT1-6

Opis		Kod	Nr
Modułu CT pusta	0,050	2322307	EI-1500 CT1-6 L

1500 CT2-7

ZESTAW KLUCZY OCZKOWO-SZCZĘKOWYCH

w 2/3 modułu narzędziowego CT



Zawartość		Kod	Nr
7 6 7 8 9 10 11 12 13 14 15 16 17 18 19 20 21 22	1,750	2308878	1500 CT2-7

● PH 42-88 (2 2,5 3 4 5 6 8 10)

Opis		Kod	Nr
Modułu CT pusta	0,070	2324164	EI-1500 CT2-7 L

1500 CT2-7-32

ZESTAW KLUCZY OCZKOWO-SZCZĘKOWYCH

w 2/3 modułu narzędziowego CT



Zawartość		Kod	Nr
7 23 24 27 30 32	1,865	2308886	1500 CT2-7-32

Opis		Kod	Nr
Modułu CT pusta	0,070	2324172	EI-1500 CT2-7-32 L

1500 CT1-7 R

ZESTAW KLUCZY SZCZĘKOWYCH Z GRZECHOTKĄ PIERŚCIENIOWĄ

w 1/3 modułu narzędziowego CT



Zawartość		Kod	Nr
7 R 8 10 12 13 14 15 16 17 18 19	1,240	2308894	1500 CT1-7 R

Opis		Kod	Nr
Modułu CT pusta	0,050	2322315	EI-1500 CT1-7R-URL

1500 CT1-7 UR

ZESTAW KLUCZY SZCZĘKOWYCH Z GRZECHOTKĄ PIERŚCIENIOWĄ, PRZEŁĄCZALNA

w 1/3 modułu narzędziowego CT



Zawartość		Kod	Nr
7 UR 8 10 12 13 14 15 16 17 18 19	1,245	2331969	1500 CT1-7 UR

Opis		Kod	Nr
Modułu CT pusta	0,050	2322315	EI-1500 CT1-7R-URL

1500 CT1-7 RA

KLUCZE SZCZĘKOWE Z GRZECHOTKĄ PIERŚCIENIOWĄ, ZESTAW

w 1/3 modułu narzędziowego CT



Zawartość		Kod	Nr
7 R 8 10 12 13 14 15 16 17 18 19	1,270	2327686	1500 CT1-7 RA
7 RA-12,5 -10 -6,3			
7 RB-6,3			

Opis		Kod	Nr
Modułu CT pusta	0,050	2327708	EI-1500 CT1-7RA-URL

1500 CT1-7 URA

KLUCZE SZCZĘKOWE Z GRZE- CHOTKĄ PRZEŁĄCZALNA

zestaw w 1/3 modułu narzędziowego CT




Zawartość		Kod	Nr
7 UR 8 10 12 13 14 15 16 17 18 19 7 RA-12,5 -10 -6,3 7 RB-6,3	1,280	2327678	1500 CT1-7 URA

Opis		Kod	Nr
Modułu CT pusta	0,050	2327708	EI-1500 CT1-7RA-URA L

1500 CT1-34

ZESTAW DWUPRZEGUBOWYCH KLUCZY NASADOWYCH

w 1/3 modułu narzędziowego CT



Zawartość		Kod	Nr
34 8x9 10x11 12x13 14x15 16x17	1,035	2308991	1500 CT1-34

Opis		Kod	Nr
Modułu CT pusta	0,050	2322404	EI-1500 CT1-34 L

1500 CT1-534

ZESTAW KLUCZY SZCZĘKOWO-NASADOWYCH

w 1/3 modułu narzędziowego CT



Zawartość		Kod	Nr
534 10 11 13 14 15 17 19 26 RS 1 2	1,405	2309076	1500 CT1-534

Opis		Kod	Nr
Modułu CT pusta	0,050	2322455	EI-1500 CT1-534 L

1500 CT1-2133

ZESTAW WKRĘTAKÓW NASADOWYCH

w 1/3 modułu narzędziowego CT



Zawartość		Kod	Nr
2133 5,5 6 7 8 9 10	0,820	2309122	1500 CT1-2133

Opis		Kod	Nr
Modułu CT pusta	0,050	2322501	EI-1500 CT1-2133 L

1500 CT1-20

ZESTAW KLUCZY NASADOWYCH 1/4"

w 1/3 modułu narzędziowego CT

6.3

1/4"



Zawartość		Kod	Nr
20 4 5 5,5 6 7 8 9 10 11 12 13 14 IN 20 3 4 5 6 8 ITX 20 T8 T9 T10 T15 T20 T25 T27 T30 T40 TX 20 E4 E5 E6 E7 E8 E10 2087 2090-4 2095 2098 2093 U-10	0,845	2308967	1500 CT1-20

Opis		Kod	Nr
Modułu CT pusta	0,050	2322374	EI-1500 CT1-20 L

1500 CTD-20 BIT ZESTAW KLUCZY NASADOWYCH 1/4"

w modułu narzędziowego CT

- Nadaje się tylko do wózków narzędziowych 2004 oraz stołów warsztatowych 1502, 1504, 1505
- Dla modeli 2005, workster, 2430 i 1504.XL należy dodatkowo zamówić moduł dystansowy 1500 ED-70 S
- Wymiary: szer. 475 x głęb. 77 x wys. 40 mm



Zawartość	kg	Kod	Nr
○ 20 L 4 4,5 5 6 7 8 9 10 12 13	0,700	1733419	1500 CTD-20 BIT
○ 680 4 5,5 6,5 8			
● 685 2,5 3 4 5 6			
● 685 X 5 6 8			
● 687 TX T6 T7 T8 T9 T10 T15 T20 T25 T27 T30 T40			
⊕ 690 1 2 3			
⊕ 690 PZD 1 2 3			
649 673 6,3 699 620 676 639			

1500 CT1-30 ZESTAW KLUCZY NASADOWYCH 3/8"

w 1/3 modułu narzędziowego CT



Zawartość	kg	Kod	Nr
○ 30 6 7 8 9 10 11 12 13 14 15 16 17 18 19	1,670	2308975	1500 CT1-30
● IN 30 4 5 6 8 10			
3095 3087 3090-5 -10			
3093 U-10			
Opis	kg	Kod	Nr
Modułu CT pusta	0,050	2322382	EI-1500 CT1-30 L

1500 CT1-ITX 30 NASADKI WKRĘTAKOWE, ZESTAW 3/8"

w 1/3 modułu narzędziowego CT



Zawartość	kg	Kod	Nr
● IN 30 L 4 5 6 7 8 10	2,175	2308983	1500 CT1-ITX 30
● ITX 30 T20 T25 T27 T30 T40 T45 T50			
● ITX 30 L T20 T25 T27 T30 T40 T45 T50			
● TX 30 E5 E6 E7 E8 E10 E11 E12 E14			
○ IS 30 5,5 6,5 8 10 12			
⊕ IKS 30 1 2 3			
⊕ IKS 30 PZD 1 2 3			

Opis	kg	Kod	Nr
Modułu CT pusta	0,050	2322390	EI-1500 CT1-ITX30 L

1500 CT1-19 ZESTAW KLUCZY NASADKO- WYCH 1/2", 6-KĄTNE

w 1/3 modułu narzędziowego CT



Zawartość	kg	Kod	Nr
○ 19 10 11 12 13 14 15 16 17 18 19 21 22 23 24 26 27 28 30 32	2,790	2308908	1500 CT1-19
● IN 19 6 7 8 9 10 12 14			

Opis	kg	Kod	Nr
Modułu CT pusta	0,047	2322323	EI-1500 CT1-19 L

1500 CT1-D 19 ZESTAW KLUCZY NASADKOWYCH 1/2", PROFIL UD

w 1/3 modułu narzędziowego CT



Zawartość	kg	Kod	Nr
○ D 19 10 11 12 13 14 15 16 17 18 19 21 22 23 24 26 27 28 30 32	2,680	2308916	1500 CT1-D 19
● IN 19 6 7 8 9 10 12 14			

Opis	kg	Kod	Nr
Modułu CT pusta	0,047	2322323	EI-1500 CT1-19 L

1500 CT1-19 IS ZESTAW KLUCZY NASADKOWYCH 1/2"

w 1/3 modułu narzędziowego CT



Zawartość	kg	Kod	Nr
19 10 11 12 13 14 15 16 17 18 19 21 22 23 24 26 27 28 30 32	2,765	2308924	1500 CT1-19IS
IS 19 10x1,6 12x2			
IKS 19 2 3 4			
INX 19 8 10			

Opis	kg	Kod	Nr
Modułu CT pusta	0,050	2322331	EI-1500 CT1-19IS L

1500 CT1-INX 19 LK ZESTAW NASADEK WKREŃTAKOWYCH 1/2"

w 1/3 modułu narzędziowego CT



Zawartość	kg	Kod	Nr
INX 19 8 10 12 14 16 18	1,044	2957957	1500 CT1-INX 19 LK
INX 19 L 6-100 8-100 10-100 12-100 14-100			

Opis	kg	Kod	Nr
Modułu CT pusta	0,050	2957949	EI-1500 CT1-INX 19 LK

1500 CT1-1993 U-20 AKCESORIA DO KLUCZY NASADKOWYCH 1/2"

w 1/3 modułu narzędziowego CT



Zawartość	kg	Kod	Nr
1993 U-20 1987 1995 1990-5 -10	1,700	2309114	1500 CT1-1993 U-20

Opis	kg	Kod	Nr
Modułu CT pusta	0,050	2322498	EI-1500 CT1-1993 L

1500 CT1-IN 19 LKM ZESTAW NASADEK WKREŃTAKOWYCH 1/2"

w 1/3 modułu narzędziowego CT



Zawartość	kg	Kod	Nr
IN 19 5 6 7 8 9 10 12 14 17 IN 19 L 5-90 6-90 8-90 10-140 12-140 14-140	1,900	2308932	1500 CT1-IN 19 LKM

Opis	kg	Kod	Nr
Modułu CT pusta	0,050	2957647	EI-1500 CT1-IN 19 LKM

1500 CT1-ITX 19 LKP ZESTAW NASADEK WKREŃTAKOWYCH 1/2"

w 1/3 modułu narzędziowego CT



Zawartość	kg	Kod	Nr
ITX 19 T20 T25 T27 T30 T40 T45 T50 T55 T60 ITX 19 L T20-100 T25-100 T27-100 T30-100 T40-100 T45-100 T50-100 T55-100 T60-100 708	1,915	2308940	1500 CT1-ITX 19 LKP

Opis	kg	Kod	Nr
Modułu CT pusta	0,050	2322366	EI-1500 CT1-ITX19LKP L

1500 CT1-1993 T AKCESORIA DO KLUCZY NASADKOWYCH 1/2"

w 1/3 modułu narzędziowego CT



Zawartość	kg	Kod	Nr
1993 U-10 T 1987 1995 1990-5 -10	1,765	2309106	1500 CT1-1993 T

Opis	kg	Kod	Nr
Modułu CT pusta	0,050	2322498	EI-1500 CT1-1993 L

1500 CT1-K 1900

ZESTAW WKRĘTAKA UDAROWEGO 1/2"

w 1/3 modułu narzędziowego CT



Zawartość		Kod	Nr
○ K 19 10 13 14 17 19	2,645	2309092	1500 CT1-K 1900
○ K 19 LS 17 19 21 22			
⊖ 880 7 8 9 12			
● 885 5 6 8 10			
⊕ 890 1 2 3 4			
KB 819 K 1900			

Opis		Kod	Nr
Modułu CT pusta	0,050	2322471	EI-1500 CT1-K1900 L

1500 CT2-DT 2142

ZESTAW WKRĘTAKÓW KĄTOWYCH

w 2/3 modułu narzędziowego CT



Zawartość		Kod	Nr
● DT 2142 2 2,5 3 4 5 6 7 8 10	0,900	2309009	1500 CT2-DT 2142

Opis		Kod	Nr
Modułu CT pusta	0,070	2322412	EI-1500 CT2-DT2142

1500 CT1-2150 PH

ZESTAW WKRĘTAKÓW

w 1/3 modułu narzędziowego CT



Zawartość		Kod	Nr
⊖ 2150 4 5,5 6,5 8	0,630	2309130	1500 CT1-2150 PH
⊕ 2160 PH 1 2			

Opis		Kod	Nr
Modułu CT pusta	0,050	2322528	EI-1500 CT1-2150 L

1500 CT1-2150 PZ

ZESTAW WKRĘTAKÓW

w 1/3 modułu narzędziowego CT



Zawartość		Kod	Nr
⊖ 2150 4 5,5 6,5 8	0,630	2309149	1500 CT1-2150 PZ
⊕ 2160 PZ 1 2			

Opis		Kod	Nr
Modułu CT pusta	0,050	2322528	EI-1500 CT1-2150 L

1500 CT1-2163 TX

ZESTAW WKRĘTAKÓW

w 1/3 modułu narzędziowego CT




Zawartość		Kod	Nr
● 2163 TX T8 T10 T15 T20 T25 T30	0,400	2309157	1500 CT1-2163 TX

Opis		Kod	Nr
Modułu CT pusta	0,050	2322544	EI-1500 CT1-2163TX L

1500 CT1-2163 TXB

ZESTAW WKRĘTAKÓW

w 1/3 modułu narzędziowego CT



Zawartość		Kod	Nr
● 2163 TXB T10 T15 T20 T25 T30 T40	0,500	2309165	1500 CT1-2163 TXB

Opis		Kod	Nr
Modułu CT pusta	0,050	2324237	EI-1500 CT1-2163TXB L

1500 CT1-VDE 2170 PZ ZESTAW WKRĘTAKÓW VDE



w 1/3 modułu narzędziowego CT



Zawartość		Kod	Nr
⊖ VDE 2170 4 5,5 6,5 8	0,625	2309173	1500 CT1-VDE 2170 PZ
⊕ VDE 2160 PZ 1 2			

Opis		Kod	Nr
Modułu CT pusta	0,050	2322552	EI-1500 CT1-VDE2170PZ L

1500 CT1-142 ZESTAW SZCZYPIEC

w 1/3 modułu narzędziowego CT



Zawartość		Kod	Nr
142 10 JC	1,220	2309025	1500 CT1-142
8250-180 JC 8132-160 JC 8316-160 JC			

Opis		Kod	Nr
Modułu CT pusta	0,050	2322420	EI-1500 CT1-142 L

1500 CT1-VDE 142 ZESTAW SZCZYPIEC VDE

w 1/3 modułu narzędziowego CT



Zawartość		Kod	Nr
142 10 C	1,160	2309033	1500 CT1-VDE 142
VDE 8250-180 H VDE 8132-160 H VDE 8314-160 H			

Opis		Kod	Nr
Modułu CT pusta	0,050	2322439	EI-1500 CT1-VDE142 L

1500 CT1-8000 ZESTAW SZCZYPIEC MONTAŻOWYCH

w 1/3 modułu narzędziowego CT



Zawartość		Kod	Nr
8000 A 1 8000 A 2 8000 A 21	1,010	2309181	1500 CT1-8000
8000 J 1 8000 J 2 8000 J 21			

Opis		Kod	Nr
Modułu CT pusta	0,050	2322560	EI-1500 CT1-8000 L

1500 CT1-350 ZESTAW PRZECINAKÓW

w 1/3 modułu narzędziowego CT



Zawartość		Kod	Nr
97-250 98-125 99 12-5	1,425	2309041	1500 CT1-350
100-12			
119-1,5 3 4			
600 H-300			

Opis		Kod	Nr
Modułu CT pusta	0,050	2322447	EI-1500 CT1-350 L

1500 CT1-711 NARZĘDZIA POMIAROWE

w 1/3 modułu narzędziowego CT



Zawartość		Kod	Nr
140	0,930	2309084	1500 CT1-711
4534-5			
⊕ 708			
711 720 745			

Opis		Kod	Nr
Modułu CT pusta	0,050	2322463	EI-1500 CT1-711 L

WKŁADKI CT 2005 CT DO DUŻYCH SZUFLAD

W 3 ROZMIARACH:



- > CT4 = 1/1 szuflada 2005, workster (633 x 390 x 35 mm)
- > CT4 pasuje do 2005, workster, 1504 XL, 2430



- > CT2 = 1/2 szuflada 2005, workster (316,5 x 390 x 35 mm)
- > CT2 pasuje do 1506 XL, 1504 i 2004



- > CT3 = 3/4 szuflada 2005, workster (472,5 x 390 x 50 mm)
- > CT3 pasuje do B 1500, 1502, 1505, 1504, 1504 XL, 1506, 2004, 2005, workster

2005 CT4-U-20 KLUCZE NASADKOWE 1/4"-3/8"-1/2"

w 4/4 modułu narzędziowego CT

- > Wymiary: 633 x 390 x 35 mm



6,3
1/4"
10
3/8"
12,5
1/2"

Zawartość

○ 20 5,5 6 7 8 9 10 11 12 13 14

2093 U-20

2093 U-3 T

2090-4 -6

2095

⊖ D 30 8 9 10 11 12 13 14 15 16 17 18 19 21 22

● IN 30 L 4 5 6 7 8 10

⊕ ITX 30 L T20 T25 T27 T30 T40 T45 T50

⊖ TX 30 E5 E6 E7 E8 E10 E11 E12 E14

⊕ IKS 30 1 2 3

⊕ IKS 30 PZD 1 2 3

⊖ IS 30 5,5 6,5 8 10 12

52 53 56

3093 U-20

3090 A-5 -10

3095

⊖ D 19 10 11 12 13 14 15 16 17 18 19 21 22 23 24 27 30 32

1993 U-20

1990-5 -10

1930

1995

1996



7,4

Kod

2016257

Nr

2005 CT4-U-20

2005 CT2-D 19 KLUCZE NASADKOWE 1/2"

w 2/4 modułu narzędziowego CT

- > Wymiary: 316,5 x 390 x 35 mm



12,5
1/2"

Zawartość

⊖ D 19 10 11 12 13 14 15 16 17 18 19 20 21 22 23 24 25 26 27 28 29 30 32 34 36

1990-5 -10

1993 U-20

1995

1996



4,4

Kod

2016494

Nr

2005 CT2-D 19

2005 CT2-D 30 KLUCZE NASADOWE 3/8"

w 2/4 modułu narzędziowego CT

> Wymiary:

316,5 x 390 x 35 mm




Zawartość		Kod	Nr
<ul style="list-style-type: none"> ⊖ D 30 10 11 12 13 14 15 16 17 18 19 20 21 22 ⊖ D 30 1/4 5/16 3/8 13/32 7/16 1/2 9/16 19/32 5/8 11/16 3/4 13/16 25/32 7/8 15/16 1" 	3,4	2016486	2005 CT2-D 30
<ul style="list-style-type: none"> ⊖ D 30 L 10 13 17 19 22 52 53 56 3090-3 -5 -10 3093 U-20 3095 3096 			

2005 CT2-D 20 KLUCZE NASADOWE 1/4"

w 2/4 modułu narzędziowego CT

> Wymiary:

316,5 x 390 x 35 mm



Zawartość		Kod	Nr
<ul style="list-style-type: none"> ⊖ D 20 4 4,5 5 5,5 6 7 8 9 10 11 12 13 ⊖ D 20 3/16 7/32 1/4 9/32 5/16 11/32 13/32 3/8 7/16 1/2 9/16" ⊖ 20 L 4 4,5 5 5,5 6 7 8 9 10 11 12 13 2093 U-20 2093 U-3T 2093 HR-94 2090-2 -4 -6 -12 	1,6	2016478	2005 CT2-D 20
<ul style="list-style-type: none"> 2095 2097 2098 T 620 639 ⊖ 680 4 6,5 ⊖ 685 3 4 5 6 ⊖ 685 X 5 6 8 ⊖ 690 1 2 ⊖ 690 PZD 1 2 3 ⊖ 687 TX T8 T9 T10 T15 T20 T25 T27 T30 T40 			

2005 CT3-32 ZESTAW KLUCZY NASADOWYCH 3/4"

w 3/4 modułu narzędziowego CT

> Wymiary: 472,5 x 390 x 50 mm

> Zastosowanie do:

wszystkie szufłady dla modeli: B 1500, 1502, 1505
tylko szufłady o wysokości 137 i 207 mm dla modeli:
1504, 1504 XL, 1506, 2004, 2005, workster



Zawartość		Kod	Nr
<ul style="list-style-type: none"> ⊖ 32 22 24 27 30 32 36 38 41 46 50 3290-8 -16 3293 U-2 3287 	9,0	2752727	2005 CT3-32

2005 CT4-2-7 ZESTAW KLUCZY OCZKOWO-SZCZĘKOWYCH

w 4/4 modułu narzędziowego CT

> Wymiary: 633 x 390 x 35 mm



Schlüsselknaur®
R-Serie



Zawartość		Kod	Nr
<ul style="list-style-type: none"> ⊖ 2 6x7 8x9 10x11 12x13 14x15 16x17 18x19 20x22 21x23 24x27 ⊖ 7 6 7 8 9 10 11 12 13 14 15 16 17 18 19 21 22 24 27 ⊖ 7 R 10 11 12 13 14 15 16 17 18 19 22 	5,8	2016265	2005 CT4-2-7

2005 CT4-7 XL ZESTAW KLUCZY OCZKOWO-SZCZĘKOWYCH

w 4/4 modułu narzędziowego CT

> Wymiary: 633 x 390 x 35 mm



Zawartość		Kod	Nr
<ul style="list-style-type: none"> ⊖ 7 XL 10 11 12 13 14 15 16 17 18 19 21 22 24 27 30 32 36 41 	8,2	2704226	2005 CT4-7 XL

MODUŁY NARZĘDZIOWE

2005 CT2-25PK

ZESTAW KLUCZY NASADOWYCH DWUSTRONNYCH

w 2/4 modułu narzędziowego CT

Wymiary:
316,5 x 390 x 35 mm



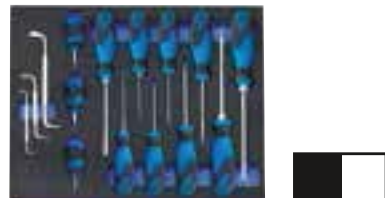
Zawartość	kg	Kod	Nr
⊕ 25 PK 8 10 11 12 13 14 15 16 17 18 19	2,548	2841851	2005 CT2-25PK

2005 CT2-2160

WKREŃTAKI

w 2/4 modułu narzędziowego CT

Wymiary:
316,5 x 390 x 35 mm



Zawartość	kg	Kod	Nr
⊕ 2160 PH 1 2 3	1,2	2016311	2005 CT2-2160
⊕ 2160 PZ 1 2 3			
⊖ 2150 3,5 5,5 8			
⊖ 2153 4			
⊕ 2161 PH 1			
⊕ 2161 PZ 1			
⊖ 173 4 8			
⊕ 174 1			

2005 CT4-8000

ZESTAW NARZĘDZIOWY

w 4/4 modułu narzędziowego CT

Wymiary: 6
33 x 390 x 35 mm



Zawartość	kg	Kod	Nr
600 H-300 -500	4,0	2016303	2005 CT4-8000
248 ST-40			
142 10 JC			
8132-160 JC			
8316-160 JC			
8250-180 JC			
8000 A 1 A 2 A 21			
8000 J 1 J 2 J 21			

E-2005 CT

PRZEGRÓDKI WZDŁUŻNE

bez szczelin

Jako rozdzielanie/unieruchomienie dla modułów 2005 CT2


wys.	kg	Kod	Nr
40	0,248	2104601	E-2005 CT H-40

2005 CT2-119

ZESTAW NARZĘDZIOWY

w 2/4 modułu narzędziowego CT

Wymiary:
316,5 x 390 x 35 mm



Zawartość	kg	Kod	Nr
95-200	2,4	2016338	2005 CT2-119
99 12-3 12-5 12-6 12-8			
100-12			
119-			
132-150			
133-150 133 D-150			
702 20 M			
706 711 4612			
3 -4 -5 -6 -8 -84 -86 -175			

2005 CT4-2160-119

ZESTAW NARZĘDZIOWY

w 4/4 modułu narzędziowego CT

Wymiary:
633 x 390 x 35 mm



Zawartość	kg	Kod	Nr
⊕ 2160 PH 1 2 3	3,6	2016435	2005 CT4-2160-119
⊕ 2160 PZ 1 2 3			
⊖ 2150 3,5 5,5 8			
⊖ 2153 4			
⊕ 2161 PH 1			
⊕ 2161 PZ 1			
⊖ 173 4 8			
⊕ 174 1			
95-200			
99 12-3 12-5 12-6 12-8			
100-12			
119-3 -4 -5 -6 -8 -84 -86 -175			
132-150			
133-150 133 D-150			
702 20 M			
706 711 4612			

2005 CT2-TX 30

ZESTAW KLUCZY NASADOWYCH 3/8"

w 2/4 modułu narzędziowego CT

Wymiary:
316,5 x 390 x 35 mm



Zawartość	kg	Kod	Nr
⊙ IN 30 4 5 6 7 8 10	3,0	2016508	2005 CT2-TX 30
⊙ IN 30 L 4-95 5-95 6-95 7-95 8-95 10-95			
⊙ IN 30 LK 4 5 6 8 10			
⊙ ITX 30 T20 T25 T27 T30 T40 T45 T50			
⊙ ITX 30 L T20 T25 T27 T30 T40 T45 T50			
⊙ ITX 30 B T20 T25 T27 T30 T40 T45 T50			
⊙ TX 30 E5 E6 E7 E8 E10 E11 E12 E14			
⊙ INX 30 5 6 8			
⊙ INX 30 L 6 8 10			

2005 CT2-D 19L KLUCZE NASADOWE 1/2"

w 2/4 modułu narzędziowego CT

> Wymiary:
316,5 x 390 x 35 mm



12,5
1/2"



Zawartość	kg	Kod	Nr
<ul style="list-style-type: none"> ● D 19 L 10 12 13 14 15 16 17 18 19 21 22 24 27 30 32 34 ● IN 19 10 12 14 17 19 ● IN 19 L 12-140 14-140 ● IN 19 LK 10-140 12-140 ● INX 19 12 14 ● INX 19 L 12-100 14-100 ● ITX 19 T55 T60 ● ITX 19 L T55-100 T60-100 ● ITX 19 B T50 T55 T60 ● TX 19 E16 E18 E20 E24 	2,0	2016516	2005 CT2-D 19L

2005 CT2-INR NASADKI WKREŃTAKOWE, ZESTAW 1/2"

w 2/4 modułu narzędziowego CT

> Wymiary:
316,5 x 390 x 35 mm



12,5
1/2"

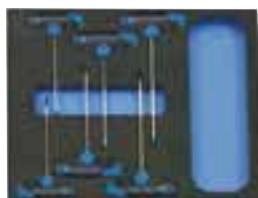


Zawartość	kg	Kod	Nr
<ul style="list-style-type: none"> ● ITX 19 B T20 T25 T27 T30 T40 T45 T50 T55 T60 ● INX 19 L 6-100 8-100 10-100 12-100 14-100 ● INR 19 L M5-100 M6-100 M6-188 M8-100 M8-188 M10-100 M10-188 M12-100 M12-188 M14-100 ● H 42 KEL-88 (2 2,5 3 4 5 6 8 10) ● H 43 TX-09 (T7 T8 T9 T10 T15 T20 T25 T30 T40) 	3,6	2016281	2005 CT2-INR

2005 CT2-2142 TX WKREŃTAKI

w 2/4 modułu narzędziowego CT

> Wymiary:
316,5 x 390 x 35 mm



Zawartość	kg	Kod	Nr
<ul style="list-style-type: none"> ● 2142 TX T15 T20 T25 T27 T30 T40 	0,4	2016559	2005 CT2-2142 TX

2005 CT2-DT 2142 WKREŃTAKI KĄTOWE, ZESTAW

w 2/4 modułu narzędziowego CT

> Wymiary:
316,5 x 390 x 35 mm




Zawartość	kg	Kod	Nr
<ul style="list-style-type: none"> ● DT 2142 2 2,5 3 4 5 6 7 8 10 ● H 42 KEL-88 (2 2,5 3 4 5 6 8 10) 	0,8	2016540	2005 CT2-DT 2142

2005 CT2-2143 KTX WKREŃTAKI KĄTOWE, ZESTAW

w 2/4 modułu narzędziowego CT

> Wymiary:
316,5 x 390 x 35 mm



Zawartość	kg	Kod	Nr
<ul style="list-style-type: none"> ● DT 2143 KTX T10 T15 T20 T25 T27 T30 T40 	0,6	2016567	2005 CT2-2143 KTX

2005 CT2-2133 T WKREŃTAKI NASADOWE

w 2/4 modułu narzędziowego CT

> Wymiary:
316,5 x 390 x 35 mm



Zawartość	kg	Kod	Nr
<ul style="list-style-type: none"> ○ 2133 T 7 8 9 10 11 12 13 	1,2	2016532	2005 CT2-2133 T